

Município de Chorrochó - BA
RELATÓRIO RESUMIDO DA EXECUÇÃO ORÇAMENTÁRIA
BALANÇO ORÇAMENTÁRIO
ORÇAMENTOS FISCAL E DA SEGURIDADE SOCIAL
JANEIRO A JUNHO 2017/BIMESTRE MAIO - JUNHO

RREO - ANEXO 1 (LRF, Art. 52, inciso I, alíneas "a" e "b" do inciso II e § 1º)

R\$ 1,00

RECEITAS	PREVISÃO INICIAL	PREVISÃO ATUALIZADA (a)	RECEITAS REALIZADAS				SALDO A REALIZAR (a - c)
			No Bimestre (b)	% (b/a)	Até o Bimestre (c)	% (c/a)	
RECEITAS (EXCETO INTRA-ORÇAMENTÁRIAS) (I)	27.200.000,00	27.200.000,00	4.459.055,61	16,39	13.278.363,25	48,82	13.921.636,75
RECEITAS CORRENTES	26.900.000,00	26.900.000,00	4.384.055,61	16,30	13.046.198,13	48,50	13.853.801,87
RECEITA TRIBUTÁRIA	1.034.400,00	1.034.400,00	112.602,31	10,89	379.446,30	36,68	654.953,70
IMPOSTOS	988.500,00	988.500,00	150.288,72	15,20	356.417,64	36,06	632.082,36
TAXAS	45.900,00	45.900,00	-37.686,41	0,00	23.028,66	50,17	22.871,34
RECEITA PATRIMONIAL	151.900,00	151.900,00	28.776,51	18,94	104.973,13	69,11	46.926,87
RECEITAS DE VALORES MOBILIÁRIOS	151.900,00	151.900,00	28.776,51	18,94	104.973,13	69,11	46.926,87
RECEITA DE SERVIÇOS	52.000,00	52.000,00	1.500,00	2,88	6.823,70	13,12	45.176,30
TRANSFERÊNCIAS CORRENTES	25.601.600,00	25.601.600,00	4.200.458,20	16,41	12.488.539,27	48,78	13.113.060,73
TRANSFERÊNCIAS INTERGOVERNAMENTAIS	25.586.600,00	25.586.600,00	4.113.385,20	16,08	12.401.466,27	48,47	13.185.133,73
TRANSF. DE CONV.	15.000,00	15.000,00	87.073,00	580,49	87.073,00	580,49	-72.073,00
OUTRAS RECEITAS CORRENTES	60.100,00	60.100,00	40.718,59	67,75	66.415,73	110,51	-6.315,73
MULTAS E JUROS DE MORA	39.900,00	39.900,00	-21.635,71	0,00	946,37	2,37	38.953,63
RECEITA DA DIVIDA ATIVA	15.200,00	15.200,00	62.213,76	409,30	64.439,32	423,94	-49.239,32
RECEITAS DIVERSAS	5.000,00	5.000,00	140,54	2,81	1.030,04	20,60	3.969,96
RECEITAS DE CAPITAL	300.000,00	300.000,00	75.000,00	25,00	232.165,12	77,39	67.834,88
TRANSFERÊNCIAS DE CAPITAL	300.000,00	300.000,00	75.000,00	25,00	232.165,12	77,39	67.834,88
TRANSFERÊNCIAS INTERGOVERNAMENTAIS	300.000,00	300.000,00	50.000,00	16,67	85.290,12	28,43	214.709,88
TRANSFERÊNCIAS DE CONVÊNIOS	0,00	0,00	25.000,00	0,00	146.875,00	0,00	-146.875,00
RECEITAS (INTRA-ORÇAMENTÁRIAS) (II)	—	—	—	—	—	—	—
SUBTOTAL DAS RECEITAS (III) = (I + II)	27.200.000,00	27.200.000,00	4.459.055,61	16,39	13.278.363,25	48,82	13.921.636,75
OPERAÇÕES DE CRÉDITO - REFINANCIAMENTO (IV)	0,00	0,00	0,00	0,00	0,00	0,00	0,00
Operações de Crédito Internas	0,00	0,00	0,00	0,00	0,00	0,00	0,00
Mobiliária	0,00	0,00	0,00	0,00	0,00	0,00	0,00
Contratual	0,00	0,00	0,00	0,00	0,00	0,00	0,00
Operações de Crédito Externas	0,00	0,00	0,00	0,00	0,00	0,00	0,00
Mobiliária	0,00	0,00	0,00	0,00	0,00	0,00	0,00



Município de Chorrochó - BA
RELATÓRIO RESUMIDO DA EXECUÇÃO ORÇAMENTÁRIA
BALANÇO ORÇAMENTÁRIO
ORÇAMENTOS FISCAL E DA SEGURIDADE SOCIAL
JANEIRO A JUNHO 2017/BIMESTRE MAIO - JUNHO

Continuação 2/3

RECEITAS	PREVISÃO INICIAL	PREVISÃO ATUALIZADA (a)	RECEITAS REALIZADAS				SALDO A REALIZAR (a - c)
			No Bimestre (b)	% (b/a)	Até o Bimestre (c)	% (c/a)	
OPERAÇÕES DE CRÉDITO - REFINANCIAMENTO (IV)	0,00	0,00	0,00	0,00	0,00	0,00	0,00
Contratual	0,00	0,00	0,00	0,00	0,00	0,00	0,00
SUBTOTAL COM REFINANCIAMENTO (V) = (III + IV)	27.200.000,00	27.200.000,00	4.459.055,61	16,39	13.278.363,25	48,82	13.921.636,75
DÉFICIT (VI)	—	—	—	—	—	—	—
TOTAL (VII) = (V + VI)	27.200.000,00	27.200.000,00	4.459.055,61	16,39	13.278.363,25	48,82	13.921.636,75
SALDO DE EXERCÍCIOS ANTERIORES (UTILIZADOS PARA CRÉDITOS ADICIONAIS)	—	622.431,27	—	—	159.338,62	—	—
Superávit Financeiro	—	622.431,27	—	—	159.338,62	—	—
Reabertura de Créditos Adicionais	—	0,00	—	—	0,00	—	—

DESPESAS	DOTAÇÃO INICIAL (d)	DOTAÇÃO ATUALIZADA (e)	DESPESAS EMPENHADAS		SALDO (g) = (e-f)	DESPESAS LIQUIDADAS		SALDO (i) = (e-h)	DESPESAS PAGAS ATÉ O BIMESTRE (j)
			No Bimestre	Até o Bimestre (f)		No Bimestre	Até o Bimestre (h)		
DESPESAS (EXCETO INTRA-ORÇAMENTÁRIAS) (VIII)	27.200.000,00	27.914.504,27	1.664.347,89	24.511.423,62	3.403.080,65	4.855.367,37	13.194.594,23	14.719.910,04	11.773.206,22
DESPESAS CORRENTES	25.778.412,00	25.980.302,67	1.008.480,64	23.527.276,37	2.453.026,30	4.722.558,66	12.896.499,57	13.083.803,10	11.475.111,56
DESPESAS DE PESSOAL E ENCARGOS	14.774.875,00	14.383.475,00	295.566,60	14.153.709,60	229.765,40	2.951.354,16	8.668.768,74	5.714.706,26	7.369.752,26
PESSOAL E ENCARGOS SOCIAIS	1.022.000,00	1.022.000,00	0,00	770.000,00	252.000,00	114.280,27	273.082,03	748.917,97	273.082,03
JUROS E ENCARGOS DA DÍVIDA	5.400,00	5.400,00	0,00	0,00	5.400,00	0,00	0,00	5.400,00	0,00
OUTRAS DESPESAS CORRENTES	9.976.137,00	10.569.427,67	712.914,04	8.603.566,77	1.965.860,90	1.656.924,23	3.954.648,80	6.614.778,87	3.832.277,27
DESPESAS DE CAPITAL	1.141.588,00	1.654.201,60	655.867,25	984.147,25	670.054,35	132.808,71	298.094,66	1.356.106,94	298.094,66
Investimentos	55.000,00	55.000,00	0,00	7.800,00	47.200,00	0,00	0,00	55.000,00	0,00
INVESTIMENTOS	986.588,00	1.289.201,60	655.867,25	666.347,25	622.854,35	92.857,35	103.337,35	1.185.864,25	103.337,35
AMORTIZAÇÃO DA DÍVIDA	100.000,00	310.000,00	0,00	310.000,00	0,00	39.951,36	194.757,31	115.242,69	194.757,31
RESERVA DE CONTINGÊNCIA	280.000,00	280.000,00	0,00	0,00	280.000,00	0,00	0,00	280.000,00	0,00
RESERVA DE CONTINGÊNCIA	280.000,00	280.000,00	0,00	0,00	280.000,00	0,00	0,00	280.000,00	0,00
DESPESAS (INTRA-ORÇAMENTÁRIAS) (IX)	—	—	—	—	—	—	—	—	—
SUBTOTAL DAS DESPESAS (X) = (VIII + IX)	27.200.000,00	27.914.504,27	1.664.347,89	24.511.423,62	3.403.080,65	4.855.367,37	13.194.594,23	14.719.910,04	11.773.206,22
AMORTIZAÇÃO DA DÍVIDA-REFINANCIAMENTO (XI)	0,00	0,00	0,00	0,00	0,00	0,00	0,00	0,00	0,00
Amortização da Dívida Interna	0,00	0,00	0,00	0,00	0,00	0,00	0,00	0,00	0,00

Continua 2/3



Município de Chorrochó - BA
RELATÓRIO RESUMIDO DA EXECUÇÃO ORÇAMENTÁRIA
BALANÇO ORÇAMENTÁRIO
ORÇAMENTOS FISCAL E DA SEGURIDADE SOCIAL
JANEIRO A JUNHO 2017/BIMESTRE MAIO - JUNHO

Continuação 3/3


DESPESAS	DOTAÇÃO INICIAL (d)	DOTAÇÃO ATUALIZADA (e)	DESPESAS EMPENHADAS		SALDO (g) = (e-f)	DESPESAS LIQUIDADAS		SALDO (i) = (e-h)	DESPESAS PAGAS ATÉ O BIMESTRE (j)
			No Bimestre	Até o Bimestre (f)		No Bimestre	Até o Bimestre (h)		
AMORTIZAÇÃO DA DÍVIDA-REFINANCIAMENTO (XI)	0,00	0,00	0,00	0,00	0,00	0,00	0,00	0,00	0,00
Dívida Mobiliária	0,00	0,00	0,00	0,00	0,00	0,00	0,00	0,00	0,00
Outras Dívidas	0,00	0,00	0,00	0,00	0,00	0,00	0,00	0,00	0,00
Amortização da Dívida Externa	0,00	0,00	0,00	0,00	0,00	0,00	0,00	0,00	0,00
Dívida Mobiliária	0,00	0,00	0,00	0,00	0,00	0,00	0,00	0,00	0,00
Outras Dívidas	0,00	0,00	0,00	0,00	0,00	0,00	0,00	0,00	0,00
SUBTOTAL COM REFINANCIAMENTO (XII) = (X + XI)	27.200.000,00	27.914.504,27	1.664.347,89	24.511.423,62	3.403.080,65	4.855.367,37	13.194.594,23	14.719.910,04	11.773.206,22
SUPERÁVIT (XIII)	—	—	—	—	—	—	83.769,02	—	—
TOTAL (XIV) = (XII + XIII)	27.200.000,00	27.914.504,27	1.664.347,89	24.511.423,62	—	4.855.367,37	13.278.363,25	—	11.773.206,22
RESERVA DO RPPS	0,00	0,00	—	—	0,00	—	—	0,00	—

FONTE:

Chorrochó, 18/07/2017


Humberto Gomes Ramos
Prefeito Municipal


Ariçon Gomes de Souza Filho
Secretaria de Finanças


João Pereira Xavier Neto
CRC/BA / 030.011/O



Município de Chorrochó - BA
RELATÓRIO RESUMIDO DA EXECUÇÃO ORÇAMENTÁRIA
DEMONSTRATIVO DA EXECUÇÃO DAS DESPESAS POR FUNÇÃO/SUBFUNÇÃO
ORÇAMENTOS FISCAL E DA SEGURIDADE SOCIAL
JANEIRO A JUNHO 2017/BIMESTRE MAIO - JUNHO

RREO – Anexo 2 (LRF, Art. 52, inciso II, alínea "c")

R\$ 1,00

FUNÇÃO/SUBFUNÇÃO	DOTAÇÃO INICIAL	DOTAÇÃO ATUALIZADA (a)	DESPESAS EMPENHADAS			SALDO (c) = (a-b)	DESPESAS LIQUIDADAS			SALDO (e) = (a-d)
			No Bimestre	Até o Bimestre (b)	% (b/Total b)		No Bimestre	Até o Bimestre (d)	% (d/Total d)	
DESPESAS (EXCETO INTRA-ORÇAMENTÁRIAS) (I)	27.200.000,00	27.914.504,27	1.664.347,89	24.511.423,62	100,00	3.403.080,65	4.855.367,37	13.194.594,23	100,00	14.719.910,04
Legislativa	1.650.000,00	1.650.000,00	58.120,00	1.099.165,00	4,48	550.835,00	173.903,40	413.188,59	3,13	1.236.811,41
Ação Legislativa	1.650.000,00	1.650.000,00	58.120,00	1.099.165,00	4,48	550.835,00	173.903,40	413.188,59	3,13	1.236.811,41
Judiciária	100.400,00	78.645,63	1.450,00	70.850,00	0,29	7.795,63	8.450,00	24.750,00	0,19	53.895,63
Defesa do Interesse Púb.No Processo Judiciário	100.400,00	78.645,63	1.450,00	70.850,00	0,29	7.795,63	8.450,00	24.750,00	0,19	53.895,63
Administração	4.044.900,00	3.917.616,52	263.979,43	3.762.552,95	15,35	155.063,57	677.807,44	1.957.156,42	14,83	1.960.460,10
Administração Geral	3.679.500,00	3.368.816,52	90.871,60	3.234.745,12	13,20	134.071,40	586.352,86	1.703.604,25	12,91	1.665.212,27
Administração Financeira	310.800,00	495.400,00	172.507,83	481.832,83	1,97	13.567,17	83.854,58	228.377,17	1,73	267.022,83
Controle Interno	54.600,00	53.400,00	600,00	45.975,00	0,19	7.425,00	7.600,00	25.175,00	0,19	28.225,00
Assistência Social	843.500,00	1.016.373,00	47.957,00	849.503,55	3,47	166.869,45	272.566,36	514.139,85	3,90	502.233,15
Administração Geral	410.800,00	685.973,00	40.942,00	672.348,00	2,74	13.625,00	262.003,59	499.839,48	3,79	186.133,52
Assistência ao Idoso	10.100,00	10.100,00	0,00	0,00	0,00	10.100,00	0,00	0,00	0,00	10.100,00
Assistência à Criança e ao Adolescente	42.800,00	26.100,00	50,00	6.200,00	0,03	19.900,00	1.100,00	2.300,00	0,02	23.800,00
Assistência Comunitária	369.000,00	293.400,00	6.965,00	170.955,55	0,70	122.444,45	9.462,77	12.000,37	0,09	281.399,63
Habitação Urbana	10.800,00	800,00	0,00	0,00	0,00	800,00	0,00	0,00	0,00	800,00
Saúde	5.937.900,00	5.967.850,00	193.777,76	5.462.513,97	22,29	505.336,03	1.063.178,12	2.824.037,03	21,40	3.143.812,97
Administração Geral	1.100.300,00	1.119.736,32	133.142,50	1.030.233,97	4,20	89.502,35	282.807,26	641.175,90	4,86	478.560,42
Atenção Básica	3.361.700,00	3.223.100,00	24.391,58	2.926.704,64	11,94	296.395,36	427.469,04	1.205.384,16	9,14	2.017.715,84
Assistência Hospitalar e Ambulatorial	1.326.300,00	1.460.413,68	41.243,68	1.424.793,36	5,81	35.620,32	354.808,22	946.695,27	7,17	513.718,41
Vigilância Sanitária	149.600,00	164.600,00	-5.000,00	80.782,00	0,33	83.818,00	18.093,60	30.781,70	0,23	133.818,30
Trabalho	16.900,00	7.800,00	1.100,00	6.250,00	0,03	1.550,00	1.100,00	1.750,00	0,01	6.050,00
Empregabilidade	16.900,00	7.800,00	1.100,00	6.250,00	0,03	1.550,00	1.100,00	1.750,00	0,01	6.050,00
Educação	11.699.700,00	12.215.736,40	907.530,00	10.600.885,00	43,25	1.614.851,40	2.161.281,15	5.920.561,66	44,87	6.295.174,74
Administração Geral	38.000,00	6.500,00	600,00	600,00	0,00	5.900,00	600,00	600,00	0,00	5.900,00
Alimentação e Nutrição	404.000,00	561.236,40	0,00	475.627,00	1,94	85.609,40	49.412,42	190.665,60	1,45	370.570,80
Ensino Fundamental	10.205.900,00	10.325.200,00	330.930,00	9.428.263,50	38,46	896.936,50	2.011.341,28	5.605.348,61	42,48	4.719.851,39
Ensino Médio	42.200,00	1.200,00	0,00	0,00	0,00	1.200,00	0,00	0,00	0,00	1.200,00
Ensino Superior	16.800,00	11.800,00	0,00	11.550,00	0,05	250,00	2.100,00	4.200,00	0,03	7.600,00
Educação Infantil	580.700,00	910.600,00	576.000,00	593.744,50	2,42	316.855,50	66.411,85	75.751,85	0,57	834.848,15
Educação Especial	170.100,00	155.200,00	0,00	0,00	0,00	155.200,00	0,00	0,00	0,00	155.200,00
Educação Básica	244.000,00	244.000,00	0,00	91.100,00	0,37	152.900,00	31.415,60	43.995,60	0,33	200.004,40
Cultura	217.800,00	294.200,00	25.773,80	279.162,89	1,14	15.037,11	43.626,30	140.742,94	1,07	153.457,06
Difusão Cultural	217.800,00	294.200,00	25.773,80	279.162,89	1,14	15.037,11	43.626,30	140.742,94	1,07	153.457,06



Município de Chorrochó - BA
RELATÓRIO RESUMIDO DA EXECUÇÃO ORÇAMENTÁRIA
DEMONSTRATIVO DA EXECUÇÃO DAS DESPESAS POR FUNÇÃO/SUBFUNÇÃO
ORÇAMENTOS FISCAL E DA SEGURIDADE SOCIAL
JANEIRO A JUNHO 2017/BIMESTRE MAIO - JUNHO

Continuação 2/2

FUNÇÃO/SUBFUNÇÃO	DOTAÇÃO INICIAL	DOTAÇÃO ATUALIZADA (a)	DESPESAS EMPENHADAS			SALDO (c) = (a-b)	DESPESAS LIQUIDADAS			SALDO (e) = (a-d)
			No Bimestre	Até o Bimestre (b)	% (b/Total b)		No Bimestre	Até o Bimestre (d)	% (d/Total d)	
DESPESAS (EXCETO INTRA-ORÇAMENTÁRIAS) (I)	27.200.000,00	27.914.504,27	1.664.347,89	24.511.423,62	100,00	3.403.080,65	4.855.367,37	13.194.594,23	100,00	14.719.910,04
Urbanismo	1.700.480,00	1.544.846,33	113.900,00	1.494.570,00	6,10	50.276,33	343.881,85	875.221,48	6,63	669.624,85
Administração Geral	63.400,00	66.400,00	0,00	48.100,00	0,20	18.300,00	4.400,00	14.825,80	0,11	51.574,20
Infra-Estrutura Urbana	53.000,00	700,00	0,00	0,00	0,00	700,00	0,00	0,00	0,00	700,00
Serviços Urbanos	1.584.080,00	1.477.746,33	113.900,00	1.446.470,00	5,90	31.276,33	339.481,85	860.395,68	6,52	617.350,65
Saneamento	47.100,00	3.163,60	0,00	0,00	0,00	3.163,60	0,00	0,00	0,00	3.163,60
Saneamento Básico Urbano	11.800,00	3.163,60	0,00	0,00	0,00	3.163,60	0,00	0,00	0,00	3.163,60
Recursos Hídricos	35.300,00	0,00	0,00	0,00	0,00	0,00	0,00	0,00	0,00	0,00
Gestão Ambiental	55.000,00	34.800,00	0,00	30.100,00	0,12	4.700,00	3.631,00	16.001,00	0,12	18.799,00
Controle Ambiental	55.000,00	34.800,00	0,00	30.100,00	0,12	4.700,00	3.631,00	16.001,00	0,12	18.799,00
Agricultura	163.400,00	149.400,00	50.760,00	130.465,00	0,53	18.935,00	21.911,50	71.265,00	0,54	78.135,00
Extensão Rural	120.100,00	56.100,00	-50,00	43.250,00	0,18	12.850,00	6.950,00	22.250,00	0,17	33.850,00
Promoção da Produção Agropecuária	43.300,00	93.300,00	50.810,00	87.215,00	0,36	6.085,00	14.961,50	49.015,00	0,37	44.285,00
Transporte	32.100,00	51.700,00	0,00	45.000,00	0,18	6.700,00	0,00	0,00	0,00	51.700,00
Transporte Rodoviário	32.100,00	51.700,00	0,00	45.000,00	0,18	6.700,00	0,00	0,00	0,00	51.700,00
Desporto e Lazer	43.500,00	16.500,00	0,00	2.420,00	0,01	14.080,00	0,00	2.420,00	0,02	14.080,00
Desporto Comunitário	43.500,00	16.500,00	0,00	2.420,00	0,01	14.080,00	0,00	2.420,00	0,02	14.080,00
Encargos Especiais	367.320,00	685.872,79	-0,10	677.985,26	2,77	7.887,53	84.030,25	433.360,26	3,28	252.512,53
Outros Encargos Especiais	367.320,00	685.872,79	-0,10	677.985,26	2,77	7.887,53	84.030,25	433.360,26	3,28	252.512,53
RESERVA DE CONTINGÊNCIA	280.000,00	280.000,00	0,00	0,00	0,00	280.000,00	0,00	0,00	0,00	280.000,00
TOTAL (III) = (I + II)	27.200.000,00	27.914.504,27	1.664.347,89	24.511.423,62	100,00	3.403.080,65	4.855.367,37	13.194.594,23	100,00	14.719.910,04

FONTE:

Chorrochó, 18/07/2017

Humberto Gomes Ramos
Prefeito Municipal

Aníton Gomes de Souza Filho
Secretaria de Finanças

João Pereira Xavier Neto
CRC/BA - 070.011/O

¹ Representa uma dotação global sem destinação específica a determinado órgão, unidade orçamentária, programa ou categoria econômica cujos recursos serão utilizados para abertura de créditos adicionais não sendo portanto uma função. É apresentada neste demonstrativo por constar no orçamento.



Município de Chorrochó - BA
RELATÓRIO RESUMIDO DA EXECUÇÃO ORÇAMENTÁRIA
DEMONSTRATIVO DAS RECEITAS E DESPESAS PREVIDENCIÁRIAS DO REGIME PRÓPRIO DE PREVIDÊNCIA DOS SERVIDORES
ORÇAMENTOS FISCAL E DA SEGURIDADE SOCIAL
JANEIRO A JUNHO 2017/BIMESTRE MAIO - JUNHO

RREO - Anexo 4 (LRF, Art. 53, inciso II)

R\$ 1,00

PLANO PREVIDENCIÁRIO						
RECEITAS PREVIDENCIÁRIAS - RPPS	PREVISÃO INICIAL	PREVISÃO ATUALIZADA	RECEITAS REALIZADAS			
			Até o Bimestre/2017		Até o Bimestre/2016	
RECEITAS CORRENTES (I)	0,00	0,00	0,00	0,00	0,00	0,00
Receita de Contribuições dos Segurados	0,00	0,00	0,00	0,00	0,00	0,00
Civil	0,00	0,00	0,00	0,00	0,00	0,00
Ativo	0,00	0,00	0,00	0,00	0,00	0,00
Inativo	0,00	0,00	0,00	0,00	0,00	0,00
Pensionista	0,00	0,00	0,00	0,00	0,00	0,00
Militar	0,00	0,00	0,00	0,00	0,00	0,00
Ativo	0,00	0,00	0,00	0,00	0,00	0,00
Inativo	0,00	0,00	0,00	0,00	0,00	0,00
Pensionista	0,00	0,00	0,00	0,00	0,00	0,00
Receita de Contribuições Patronais	0,00	0,00	0,00	0,00	0,00	0,00
Civil	0,00	0,00	0,00	0,00	0,00	0,00
Ativo	0,00	0,00	0,00	0,00	0,00	0,00
Inativo	0,00	0,00	0,00	0,00	0,00	0,00
Pensionista	0,00	0,00	0,00	0,00	0,00	0,00
Militar	0,00	0,00	0,00	0,00	0,00	0,00
Ativo	0,00	0,00	0,00	0,00	0,00	0,00
Inativo	0,00	0,00	0,00	0,00	0,00	0,00
Pensionista	0,00	0,00	0,00	0,00	0,00	0,00
Em Regime de Débitos e Parcelamentos	0,00	0,00	0,00	0,00	0,00	0,00
Receita Patrimonial	0,00	0,00	0,00	0,00	0,00	0,00
Receitas Imobiliárias	0,00	0,00	0,00	0,00	0,00	0,00
Receitas de Valores Mobiliários	0,00	0,00	0,00	0,00	0,00	0,00
Outras Receitas Patrimoniais	0,00	0,00	0,00	0,00	0,00	0,00
Receita de Serviços	0,00	0,00	0,00	0,00	0,00	0,00
Receita de Aporte Periódico de Valores Predefinidos	0,00	0,00	0,00	0,00	0,00	0,00
Outras Receitas Correntes	0,00	0,00	0,00	0,00	0,00	0,00
Compensação Previdenciária do RGPS para o RPPS	0,00	0,00	0,00	0,00	0,00	0,00
Demais Receitas Correntes	0,00	0,00	0,00	0,00	0,00	0,00
RECEITAS DE CAPITAL (II)	0,00	0,00	0,00	0,00	0,00	0,00
Alienação de Bens, Direitos e Ativos	0,00	0,00	0,00	0,00	0,00	0,00
Amortização de Empréstimos	0,00	0,00	0,00	0,00	0,00	0,00
Outras Receitas de Capital	0,00	0,00	0,00	0,00	0,00	0,00
TOTAL DAS RECEITAS PREVIDENCIÁRIAS - RPPS (III) = (I + II)	0,00	0,00	0,00	0,00	0,00	0,00
DESPESAS PREVIDENCIÁRIAS - RPPS	DOTAÇÃO INICIAL	DOTAÇÃO ATUALIZADA	DESPESAS EMPENHADAS		DESPESAS LIQUIDADAS	
			Até o Bimestre/2017	Até o Bimestre/2016	Até o Bimestre/2017	Até o Bimestre/2016
ADMINISTRAÇÃO (IV)	0,00	0,00	0,00	0,00	0,00	0,00
Despesas Correntes	0,00	0,00	0,00	0,00	0,00	0,00
Despesas de Capital	0,00	0,00	0,00	0,00	0,00	0,00
PREVIDÊNCIA (V)	0,00	0,00	0,00	0,00	0,00	0,00
Benefícios - Civil	0,00	0,00	0,00	0,00	0,00	0,00

Continua 1/2



RELATÓRIO RESUMIDO DA EXECUÇÃO ORÇAMENTÁRIA
DEMONSTRATIVO DAS RECEITAS E DESPESAS PREVIDENCIÁRIAS DO REGIME PRÓPRIO DE PREVIDÊNCIA DOS SERVIDORES
ORÇAMENTOS FISCAL E DA SEGURIDADE SOCIAL
JANEIRO A JUNHO 2017/BIMESTRE MAIO - JUNHO

DESPESAS PREVIDENCIÁRIAS - RPPS	DOTAÇÃO INICIAL	DOTAÇÃO ATUALIZADA	DESPESAS EMPENHADAS		DESPESAS LIQUIDADAS	
			Até o Bimestre/2017	Até o Bimestre/2016	Até o Bimestre/2017	Até o Bimestre/2016
Aposentadorias	0,00	0,00	0,00	0,00	0,00	0,00
Pensões	0,00	0,00	0,00	0,00	0,00	0,00
Outros Benefícios Previdenciários	0,00	0,00	0,00	0,00	0,00	0,00
Benefícios - Militar	0,00	0,00	0,00	0,00	0,00	0,00
Reformas	0,00	0,00	0,00	0,00	0,00	0,00
Pensões	0,00	0,00	0,00	0,00	0,00	0,00
Outros Benefícios Previdenciários	0,00	0,00	0,00	0,00	0,00	0,00
Outras Despesas Previdenciárias	0,00	0,00	0,00	0,00	0,00	0,00
Compensação Previdenciária do RPPS e o RGPS	0,00	0,00	0,00	0,00	0,00	0,00
Demais Despesas Previdenciárias	0,00	0,00	0,00	0,00	0,00	0,00
TOTAL DAS DESPESAS PREVIDENCIÁRIAS - RPPS (VI) = (IV + V)	0,00	0,00	0,00	0,00	0,00	0,00
RESULTADO PREVIDENCIÁRIO (VII) = (III - VI)	0,00	0,00	0,00	0,00	0,00	0,00
RESERVA ORÇAMENTÁRIA DO RPPS	PREVISÃO ORÇAMENTÁRIA					
Valor	0,00					
APORTES DE RECURSOS PARA O PLANO PREVIDENCIÁRIO DO RPPS	APORTES REALIZADOS					
Outros Aportes para o RPPS	0,00					
Plano de Amortização - Contribuição Patronal Suplementar	0,00					
Plano de Amortização - Aporte Periódico de Valores Predefinidos	0,00					
Recursos para Cobertura de Déficit Financeiro	0,00					
BENS E DIREITOS DO RPPS	PERÍODO DE REFERÊNCIA					
	2017		2016			
Caixa e equivalentes de caixa	0,00		0,00			
Investimentos e Aplicações	0,00		0,00			
Outros Bens e Direitos	0,00		0,00			

FONTE:
CRC/BA - 030.011/0

Muriberto Gomes Ramos
Prefeito Municipal

Arilson Gomes de Souza Filho
Secretaria de Finanças

João Pereira Xavier Neto
CRC/BA - 030.011/0



Município de Chorrochó - BA
RELATÓRIO RESUMIDO DA EXECUÇÃO ORÇAMENTÁRIA
DEMONSTRATIVO DO RESULTADO NOMINAL
ORÇAMENTOS FISCAL E DA SEGURIDADE SOCIAL
JANEIRO A JUNHO 2017/BIMESTRE MAIO - JUNHO

RREO - Anexo 5 (LRF, art 53, inciso III)

R\$ 1.00

<u>DÍVIDA FISCAL LÍQUIDA</u>	SALDO		
	Em 31 Dez 2016 (A)	Em 30 Abr 2017 (B)	Em 30 Jun 2017 (C)
DÍVIDA CONSOLIDADA (I)	10.266.824,69	10.112.018,74	10.072.067,38
DEDUÇÕES (II)	2.093.406,31	3.634.359,07	3.790.740,22
Disponibilidade de Caixa Bruta	1.348.560,24	2.578.448,06	2.552.504,31
Disponibilidade de Caixa	2.007.105,39	2.743.870,17	2.653.006,19
(-) Restos a Pagar Processados (Exceto Precatórios)	658.545,15	165.422,11	100.501,88
Demais Haveres Financeiros	744.846,07	1.055.911,01	1.238.235,91
DÍVIDA CONSOLIDADA LÍQUIDA (III) = (I - II)	8.173.418,38	6.477.659,67	6.281.327,16
RECEITAS DE PRIVATIZAÇÕES (IV)	0,00	0,00	0,00
PASSIVOS RECONHECIDOS (V)	0,00	0,00	0,00
DÍVIDA FISCAL LÍQUIDA (VI) = (III + IV - V)	8.173.418,38	6.477.659,67	6.281.327,16

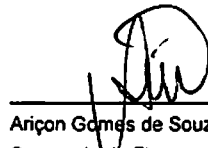
<u>RESULTADO NOMINAL</u>	PERÍODO DE REFERÊNCIA	
	No Bimestre (Vlc - Vlb)	Jan a Jun 2017 (Vlc - Vla)
VALOR	-196.332,51	-1.892.091,22


<u>DISCRIMINAÇÃO DA META FISCAL</u>	VALOR CORRENTE
META DE RESULTADO NOMINAL FIXADA NO ANEXO DE METAS FISCAIS DA LDO P/ O EXERCÍCIO DE REFERÊNCIA	0,00

FONTE:

Chorrochó, 18/07/2017


Humberto Gomes Ramos
Prefeito Municipal


Ariçon Gomes de Souza Filho
Secretaria de Finanças


João Pereira Xavier Neto
CRC/BA - 030.011/O



Município de Chorrochó - BA
RELATÓRIO RESUMIDO DA EXECUÇÃO ORÇAMENTÁRIA
DEMONSTRATIVO DO RESULTADO PRIMÁRIO
ORÇAMENTOS FISCAL E DA SEGURIDADE SOCIAL
JANEIRO A JUNHO 2017/BIMESTRE MAIO - JUNHO

RREO - ANEXO 6 (LRF, art 53, inciso III)

R\$ 1,00

RECEITAS PRIMÁRIAS	PREVISÃO ATUALIZADA	RECEITAS REALIZADAS	
		Até o Bimestre/ 2017	Até o Bimestre/ 2016
RECEITAS PRIMÁRIAS CORRENTES (I)	26.748.100,00	12.941.225,00	12.270.795,13
Receita Tributária	1.034.400,00	379.446,30	372.227,58
I.P.T.U.	13.500,00	7.269,09	6.499,49
I.S.S.	510.000,00	135.818,70	232.897,07
I.T.B.I.	5.000,00	2.000,00	120,00
I.R.R.F.	460.000,00	211.329,85	116.153,98
Outras Receitas Tributárias	45.900,00	23.028,66	16.557,04
Receita de Contribuição	0,00	0,00	0,00
Receitas Previdenciárias	0,00	0,00	0,00
Outras Contribuições	0,00	0,00	0,00
Receita Patrimonial Líquida	0,00	0,00	0,00
Receita Patrimonial	151.900,00	104.973,13	65.172,56
(-) Aplicações Financeiras	151.900,00	104.973,13	65.172,56
Transferências Correntes	25.601.600,00	12.488.539,27	11.876.364,91
F.P.M.	9.184.000,00	4.516.634,96	4.175.697,62
I.P.V.A	64.000,00	30.320,13	30.395,98
I.C.M.S.	2.800.000,00	1.308.870,39	1.234.022,79
Convênios	15.000,00	87.073,00	0,00
Outras Transferências Correntes	13.538.600,00	6.547.640,79	6.436.248,52
Demais Receitas Correntes	112.100,00	73.239,43	22.302,64
Dívida Ativa	15.200,00	64.439,32	1.212,85
Diversas Receitas Correntes	96.900,00	8.800,11	20.989,79
RECEITAS DE CAPITAL (II)	300.000,00	232.165,12	453.326,10
Operações de Crédito (III)	0,00	0,00	0,00
Amortização de Empréstimos (IV)	0,00	0,00	0,00
Alienação de Ativos (V)	0,00	0,00	0,00
Transferências de Capital	300.000,00	232.165,12	453.326,10
Convênios	0,00	146.875,00	121.875,00
Outras Transferências de Capital	300.000,00	85.290,12	331.451,10
Outras Receitas de Capital	0,00	0,00	0,00
RECEITAS PRIMÁRIAS DE CAPITAL (VI) = (II - III - IV - V)	300.000,00	232.165,12	453.326,10
RECEITA PRIMÁRIA TOTAL (VII) = (I + VI)	27.048.100,00	13.173.390,12	12.724.121,23

DESPEAS PRIMÁRIAS	DOTAÇÃO ATUALIZADA	DESPEAS EMPENHADAS		DESPEAS LIQUIDADAS	
		Até o Bimestre/ 2017	Até o Bimestre/ 2016	Até o Bimestre/ 2017	Até o Bimestre/ 2016
DESPEAS CORRENTES (VIII)	25.980.302,67	23.527.276,37	22.853.351,73	12.896.499,57	13.134.052,97
Pessoal e Encargos Sociais	15.405.475,00	14.923.709,60	12.713.135,65	8.941.850,77	7.261.466,53
Juros e Encargos da Dívida (IX)	5.400,00	0,00	0,00	0,00	0,00
Outras Despesas Correntes	10.569.427,67	8.603.566,77	10.140.216,08	3.954.648,80	5.872.586,44
DESPEAS PRIMÁRIAS CORRENTES (X) = (VIII - IX)	25.974.902,67	23.527.276,37	22.853.351,73	12.896.499,57	13.134.052,97
DESPEAS DE CAPITAL (XI)	1.654.201,60	984.147,25	1.000.849,59	298.094,66	434.948,26
Investimentos	1.344.201,60	674.147,25	872.549,59	103.337,35	434.948,26
Inversões Financeiras	0,00	0,00	0,00	0,00	0,00
Concessão de Empréstimos (XII)	0,00	0,00	0,00	0,00	0,00
Aquisição de título de Capital já Integralizado (XIII)	0,00	0,00	0,00	0,00	0,00
Demais Inversões Financeiras	0,00	0,00	0,00	0,00	0,00
Amortização da Dívida (XIV)	310.000,00	310.000,00	128.300,00	194.757,31	0,00
DESPEAS PRIMÁRIAS DE CAPITAL (XV) = (XI - XII - XIII - XIV)	1.344.201,60	674.147,25	872.549,59	103.337,35	434.948,26



Município de Chorrochó - BA
RELATÓRIO RESUMIDO DA EXECUÇÃO ORÇAMENTÁRIA
DEMONSTRATIVO DO RESULTADO PRIMÁRIO
ORÇAMENTOS FISCAL E DA SEGURIDADE SOCIAL
JANEIRO A JUNHO 2017/BIMESTRE MAIO - JUNHO

DESPESAS PRIMÁRIAS	DOTAÇÃO ATUALIZADA	DESPESAS EMPENHADAS		DESPESAS LIQUIDADAS	
		Até o Bimestre/ 2017	Até o Bimestre/ 2016	Até o Bimestre/ 2017	Até o Bimestre/ 2016
RESERVA DE CONTINGÊNCIA (XVI)	280.000,00	-	-	-	-
DESPESA PRIMÁRIA TOTAL (XVIII) = (X + XV + XVI + XVII)	27.599.104,27	24.201.423,62	23.725.901,32	12.999.836,92	13.569.001,23
RESULTADO PRIMÁRIO (XIX) = (VII - XVIII)	-551.004,27	-11.028.033,50	-11.001.780,09	173.553,20	-844.880,00
SALDOS DE EXERCÍCIOS ANTERIORES					
Superávit Financeiro	-	-	-	159.338,62	0,00
Reabertura de Créditos Adicionais	-	-	-	159.338,62	0,00
				0,00	0,00
DISCRIMINAÇÃO DA META FISCAL					
META DE RESULTADO PRIMÁRIO FIXADA NO ANEXO DE METAS FISCAIS DA LDO P/ O EXERCÍCIO DE REFERÊNCIA				VALOR CORRENTE	
				0,00	

Chorrochó, 18/07/2017

Humberto Gomes Ramos
Prefeito Municipal

Ariçon Gomes de Souza Filho
Secretaria de Finanças

João Pereira Xavier Neto
CRC/BA 030.011/O



Município de Chorrochó - BA
RELATÓRIO RESUMIDO DA EXECUÇÃO ORÇAMENTÁRIA
DEMONSTRATIVO DOS RESTOS A PAGAR POR PODER E ÓRGÃO
ORÇAMENTOS FISCAL E DA SEGURIDADE SOCIAL
JANEIRO A JUNHO 2017/BIMESTRE MAIO - JUNHO

RREO - Anexo 7 (LRF, art. 53, inciso V)

R\$ 1,00

PODER/ÓRGÃO	RP PROCESSADOS E NÃO PROCESSADOS LIQUIDADOS EM EXERCÍCIOS ANTERIORES					RP NÃO PROCESSADOS						
	Inscritos		Pagos	Cancelados	Saldo (a)	Inscritos		Liquidados	Pagos	Cancelados	Saldo (b)	Saldo Total (a+b)
	Em Exercícios Anteriores	Em 31 de Dezembro de 2016				Em Exercícios Anteriores	Em 31 de Dezembro de 2016					
RESTOS A PAGAR (EXCETO INTRA-ORÇAMENTÁRIOS) (I)	351.857,88	306.687,27	558.043,27	-	100.501,88	600,00	-	-	-	-	600,00	101.101,88
EXECUTIVO	351.857,88	306.687,27	558.043,27	0,00	100.501,88	600,00	0,00	0,00	0,00	0,00	600,00	101.101,88
ADMINISTRAÇÃO DIRETA	351.857,88	306.687,27	558.043,27	0,00	100.501,88	600,00	0,00	0,00	0,00	0,00	600,00	101.101,88
GABINETE DA PREFEITA	3.890,00	0,00	0,00	0,00	3.890,00	0,00	0,00	0,00	0,00	0,00	0,00	3.890,00
SECRETARIA DE AGRICULTURA E MEIO AMBIENTE	8.235,00	0,00	0,00	0,00	8.235,00	0,00	0,00	0,00	0,00	0,00	0,00	8.235,00
SECRETARIA DE EDUCAÇÃO E CULTURA	274.984,95	56.754,01	308.110,01	0,00	23.628,95	0,00	0,00	0,00	0,00	0,00	0,00	23.628,95
SECRETARIA DE GOVERNO	3.890,00	0,00	0,00	0,00	3.890,00	0,00	0,00	0,00	0,00	0,00	0,00	3.890,00
SECRETARIA DE OBRAS E SERVIÇOS PÚBLICOS	3.890,00	64.920,23	64.920,23	0,00	3.890,00	0,00	0,00	0,00	0,00	0,00	0,00	3.890,00
SECRETARIA DO TRABALHO E AÇÃO SOCIAL	5.890,00	0,00	0,00	0,00	5.890,00	600,00	0,00	0,00	0,00	0,00	600,00	6.480,00
SECRETARIA MUNICIPAL DE ADMINISTRAÇÃO	14.477,93	4.000,00	4.000,00	0,00	14.477,93	0,00	0,00	0,00	0,00	0,00	0,00	14.477,93
SECRETARIA MUNICIPAL DE SAÚDE	36.600,00	181.013,03	181.013,03	0,00	36.600,00	0,00	0,00	0,00	0,00	0,00	0,00	36.600,00
RESTOS A PAGAR (INTRA-ORÇAMENTÁRIOS) (II)	-	-	-	-	-	-	-	-	-	-	-	-
	0,00	0,00	0,00	0,00	0,00	0,00	0,00	0,00	0,00	0,00	0,00	0,00
TOTAL (III) = (I + II):	351.857,88	306.687,27	558.043,27	0,00	100.501,88	600,00	0,00	0,00	0,00	0,00	600,00	101.101,88

FONTE

Chorrochó, 18/07/2017

Humberto Gomes Ramos
Prefeito Municipal

Aníton Gomes de Souza Filho
Secretaria de Finanças

João Pereira Xavier Neto
CRC/BA - 038 011/O



MUNICÍPIO DE CHORROCHÓ - BA
RELATÓRIO RESUMIDO DA EXECUÇÃO ORÇAMENTÁRIA
DEMONSTRATIVO DAS RECEITAS E DESPESAS COM MANUTENÇÃO E DESENVOLVIMENTO DO ENSINO - MDE
ORÇAMENTOS FISCAL E DA SEGURIDADE SOCIAL
JANEIRO A JUNHO 2017/BIMESTRE MAIO - JUNHO

RREO - ANEXO 8 (LDB, art. 72)

R\$ 1,00

RECEITAS DO ENSINO				
RECEITA RESULTANTE DE IMPOSTOS (caput do art. 212 da Constituição)	PREVISÃO INICIAL	PREVISÃO ATUALIZADA (a)	RECEITAS REALIZADAS	
			Até o Bimestre (b)	% (c) = (b/a) x 100
1- RECEITAS DE IMPOSTOS				
1.1- Receita Resultante do Imposto sobre a Propriedade Predial e Territorial Urbana - IPTU	996.000,00	996.000,00	360.082,82	36,15
1.1.1- IPTU	21.000,00	21.000,00	10.934,37	52,07
1.1.2- Multas, Juros de Mora, Dívida Ativa e Outros Encargos do IPTU	13.500,00	13.500,00	7.269,09	53,85
1.2- Receita Resultante do Imposto sobre Transmissão Inter Vivos - ITBI	7.500,00	7.500,00	3.665,28	48,87
1.2.1- ITBI	5.000,00	5.000,00	2.000,00	40,00
1.2.2- Multas, Juros de Mora, Dívida Ativa e Outros Encargos do ITBI	5.000,00	5.000,00	2.000,00	40,00
1.3- Receita Resultante do Imposto sobre Serviços de Qualquer Natureza - ISS	-	0,00	0,00	0,00
1.3.1- ISS	510.000,00	510.000,00	135.818,70	26,63
1.3.2- Multas, Juros de Mora, Dívida Ativa e Outros Encargos do ISS	510.000,00	510.000,00	135.818,70	26,63
1.4- Receita Resultante do Imposto de Renda Retido na Fonte - IRRF	-	0,00	0,00	0,00
1.4.1- IRRF	460.000,00	460.000,00	211.329,85	45,94
1.4.2- Multas, Juros de Mora, Dívida Ativa e Outros Encargos do IRRF	460.000,00	460.000,00	211.329,85	45,94
1.5- Receita Resultante do Imposto Territorial Rural - ITR (CF, art. 153, §4º, inciso III)	-	0,00	0,00	0,00
1.5.1- ITR	-	0,00	0,00	0,00
1.5.2- Multas, Juros de Mora, Dívida Ativa e Outros Encargos do ITR	-	0,00	0,00	0,00
2- RECEITA DE TRANSFERÊNCIAS CONSTITUCIONAIS E LEGAIS				
2.1- Cota-Parte FPM	15.122.500,00	15.122.500,00	7.339.739,19	48,54
2.1.1- Parcela referente à CF, art. 159, I, alínea b	11.480.000,00	11.480.000,00	5.645.793,52	49,18
2.1.2- Parcela referente à CF, art. 159, I, alínea d	11.000.000,00	11.000.000,00	5.645.793,52	51,33
2.1.3- Parcela referente à CF, art. 159, I, alínea e	480.000,00	480.000,00	0,00	0,00
2.2- Cota-Parte ICMS	-	0,00	0,00	0,00
2.3- ICMS-Desoneração - L.C. nº97/1996	3.500.000,00	3.500.000,00	1.633.567,87	46,67
2.4- Cota-Parte IPI-Exportação	15.000,00	15.000,00	6.480,54	43,20
2.5- Cota-Parte ITR	43.000,00	43.000,00	15.441,98	35,91
2.6- Cota-Parte IPVA	4.500,00	4.500,00	535,46	11,90
2.7- Cota-Parte IOF-Ouro	80.000,00	80.000,00	37.899,82	47,37
3- TOTAL DA RECEITA DE IMPOSTOS (1 + 2)	16.118.500,00	16.118.500,00	7.699.822,11	47,77
RECEITAS ADICIONAIS PARA FINANCIAMENTO DO ENSINO	PREVISÃO INICIAL	PREVISÃO ATUALIZADA (a)	RECEITAS REALIZADAS	
			Até o Bimestre (b)	% (c) = (b/a) x 100
4- RECEITA DA APLICAÇÃO FINANCEIRA DE OUTROS RECURSOS DE IMPOSTOS VINC. AO ENSINO	-	0,00	0,00	0,00
5- RECEITA DE TRANSFERÊNCIAS DO FNDE	1.124.000,00	1.124.000,00	373.356,47	33,22
5.1- Transferências do Salário-Educação	390.000,00	390.000,00	182.906,40	46,90
5.2- Transferências Diretas - PODE	-	0,00	0,00	0,00
5.3- Transferências Diretas - PNAE	382.000,00	382.000,00	120.226,40	31,47
5.4- Transferências Diretas - PNATE	149.000,00	149.000,00	41.858,92	28,16
5.5- Outras Transferências do FNDE	150.000,00	150.000,00	0,00	0,00
5.6- Aplicação Financeira dos Recursos do FNDE	53.000,00	53.000,00	28.264,75	53,33
6- RECEITA DE TRANSFERÊNCIAS DE CONVÊNIOS	15.000,00	15.000,00	0,00	0,00
6.1- Transferências de Convênios	15.000,00	15.000,00	0,00	0,00
6.2- Aplicação Financeira dos Recursos de Convênios	-	0,00	0,00	0,00
7- RECEITA DE OPERAÇÕES DE CRÉDITO	-	0,00	0,00	0,00
8- OUTRAS RECEITAS PARA FINANCIAMENTO DO ENSINO	-	0,00	0,00	0,00
9- TOTAL DAS RECEITAS ADICIONAIS PARA FINANCIAMENTO DO ENSINO (4 + 5 + 6 + 7 + 8)	1.340.000,00	1.340.000,00	434.018,27	32,39
FUNDEB				
RECEITAS DO FUNDEB	PREVISÃO INICIAL	PREVISÃO ATUALIZADA (a)	RECEITAS REALIZADAS	
			Até o Bimestre (b)	% (c) = (b/a) x 100
10- RECEITAS DESTINADAS AO FUNDEB				
10.1- Cota-Parte FPM Destinada ao FUNDEB - (20% de 2.1.1)	3.024.500,00	3.024.500,00	1.464.858,84	48,43
10.2- Cota-Parte ICMS Destinada ao FUNDEB - (20% de 2.2)	2.296.000,00	2.296.000,00	1.129.158,56	49,18
10.3- ICMS-Desoneração Destinada ao FUNDEB - (20% de 2.3)	700.000,00	700.000,00	326.717,48	46,67
10.4- Cota-Parte IPI-Exportação Destinada ao FUNDEB - (20% de 2.4)	3.000,00	3.000,00	1.298,06	43,20
10.5- Cota-Parte ITR ou ITR Arrecadados Destinados ao FUNDEB - (20% de (1.5 + 2.5))	8.600,00	8.600,00	0,00	0,00
10.6- Cota-Parte IPVA Destinada ao FUNDEB - (20% de 2.6)	900,00	900,00	107,05	11,89
11- RECEITAS RECEBIDAS DO FUNDEB				
11.1- Transferências de Recursos do FUNDEB	16.000,00	16.000,00	7.579,69	47,37
11.2- Complementação da União ao FUNDEB	8.911.000,00	8.911.000,00	4.380.447,94	49,16
11.3- Receita da Aplicação Financeira dos Recursos do FUNDEB	6.300.000,00	6.300.000,00	3.055.327,25	48,50
11.3- Receita da Aplicação Financeira dos Recursos do FUNDEB	2.600.000,00	2.600.000,00	1.308.464,16	50,33
11.3- Receita da Aplicação Financeira dos Recursos do FUNDEB	11.000,00	11.000,00	16.656,53	151,42
12- RESULTADO LÍQUIDO DAS TRANSFERÊNCIAS DO FUNDEB (11.1 - 10)	3.275.500,00	3.275.500,00	1.580.469,41	48,56
ACRÉSCIMO RESULTANTE DAS TRANSFERÊNCIAS DO FUNDEB				11



MUNICÍPIO DE CHORROCHÓ - BA
RELATÓRIO RESUMIDO DA EXECUÇÃO ORÇAMENTÁRIA
DEMONSTRATIVO DAS RECEITAS E DESPESAS COM MANUTENÇÃO E DESENVOLVIMENTO DO ENSINO - MDE
ORÇAMENTOS FISCAL E DA SEGURIDADE SOCIAL
JANEIRO A JUNHO 2017/BIMESTRE MAIO - JUNHO

Continuação 2/3

DESPESAS DO FUNDEB	DOTAÇÃO INICIAL	DOTAÇÃO ATUALIZADA (d)	DESPESAS EMPENHADAS		DESPESAS LIQUIDADAS		
			Até o Bimestre (e)	% (f)=(e/d)x100	Até o Bimestre (g)	% (h)=(g/d)x100	
13- PAGAMENTO DOS PROFISSIONAIS DO MAGISTÉRIO	5.406.800,00	5.406.800,00	5.373.500,00	99,39	3.863.099,43	71,82	
13.1- Com Educação Infantil	2.800,00	2.800,00	0,00	0,00	0,00	0,00	
13.2- Com Ensino Fundamental	5.403.800,00	5.403.800,00	5.373.500,00	99,44	3.863.099,43	71,86	
14- OUTRAS DESPESAS	3.504.400,00	3.504.400,00	2.690.550,00	76,78	1.019.944,12	29,10	
14.1- Com Educação Infantil	198.400,00	198.400,00	0,00	0,00	0,00	0,00	
14.2- Com Ensino Fundamental	3.306.000,00	3.306.000,00	2.690.550,00	81,38	1.019.944,12	30,85	
15- TOTAL DAS DESPESAS DO FUNDEB (13 + 14)	8.911.000,00	8.911.000,00	8.064.050,00	90,50	4.903.043,55	55,02	
DEDUÇÕES PARA FINS DE LIMITE DO FUNDEB					VALOR		
16- RESTOS A PAGAR INSCRITOS NO EXERCÍCIO SEM DISPONIBILIDADE FINANCEIRA DE RECURSOS DO FUNDEB							-
16.1 - FUNDEB 60%							-
16.2 - FUNDEB 40%							-
17- DESPESAS CUSTEADAS COM O SUPERÁVIT FINANCEIRO, DO EXERCÍCIO ANTERIOR, DO FUNDEB							0,00
17.1 - FUNDEB 60%							0,00
17.2 - FUNDEB 40%							0,00
18- TOTAL DAS DEDUÇÕES CONSIDERADAS PARA FINS DE LIMITE DO FUNDEB (16 + 17)							0,00
INDICADORES DO FUNDEB							
19- TOTAL DAS DESPESAS DO FUNDEB PARA FINS DE LIMITE (15 - 18)							4.903.043,55
19.1 - Mínimo de 60% do FUNDEB na Remuneração do Magistério' (13 - (16.1 + 17.1)) / (11) x 100) %							88,65
19.2 - Máximo de 40% em Despesa com MDE, que não Remuneração do Magistério (14 - (16.2 + 17.2)) / (11) x 100) %							23,28
19.3 - Máximo de 5% não Aplicado no Exercício (100 - (19.1 + 19.2)) %							-11,93
CONTROLE DA UTILIZAÇÃO DE RECURSOS NO EXERCÍCIO SUBSEQUENTE					VALOR		
20- RECURSOS RECEBIDOS DO FUNDEB EM 2016 QUE NÃO FORAM UTILIZADOS							0,00
21- DESPESAS CUSTEADAS COM O SALDO DO ITEM 20 ATÉ O 1º TRIMESTRE DE 2017							0,00
MANUTENÇÃO E DESENVOLVIMENTO DO ENSINO - DESPESAS CUSTEADAS COM A RECEITA RESULTANTE DE IMPOSTOS E RECURSOS DO FUNDEB							
DESPESAS COM AÇÕES TÍPICAS DE MDE	DOTAÇÃO INICIAL	DOTAÇÃO ATUALIZADA (d)	DESPESAS EMPENHADAS		DESPESAS LIQUIDADAS		
			Até o Bimestre (e)	% (f)=(e/d)x100	Até o Bimestre (g)	% (h)=(g/d)x100	
22- EDUCAÇÃO INFANTIL	201.200,00	201.200,00	0,00	0,00	0,00	0,00	
22.1- Creche	0,00	0,00	0,00	0,00	0,00	0,00	
22.1.1- Despesas Custeadas com Recursos do FUNDEB	0,00	0,00	0,00	0,00	0,00	0,00	
22.1.2- Despesas Custeadas com Outros Recursos de Impostos	0,00	0,00	0,00	0,00	0,00	0,00	
22.2- Pré-escola	0,00	0,00	0,00	0,00	0,00	0,00	
22.2.1- Despesas Custeadas com Recursos do FUNDEB	0,00	0,00	0,00	0,00	0,00	0,00	
22.2.2- Despesas Custeadas com Outros Recursos de Impostos	0,00	0,00	0,00	0,00	0,00	0,00	
23- ENSINO FUNDAMENTAL	8.710.800,00	8.709.800,00	8.064.050,00	92,58	4.903.043,55	56,29	
23.1- Despesas Custeadas com Recursos do FUNDEB	8.709.800,00	8.709.800,00	8.064.050,00	92,59	4.903.043,55	56,29	
23.2- Despesas Custeadas com Outros Recursos de Impostos	1.100,00	100,00	0,00	0,00	0,00	0,00	
24- ENSINO MÉDIO	0,00	0,00	0,00	0,00	0,00	0,00	
25- ENSINO SUPERIOR	0,00	0,00	0,00	0,00	0,00	0,00	
26- ENSINO PROFISSIONAL NÃO INTEGRADO AO ENSINO REGULAR	0,00	0,00	0,00	0,00	0,00	0,00	
27- OUTRAS	0,00	0,00	0,00	0,00	0,00	0,00	
28- TOTAL DAS DESPESAS COM AÇÕES TÍPICAS DE MDE (22 + 23 + 24 + 25 + 26 + 27)	8.912.100,00	8.911.100,00	8.064.050,00	90,49	4.903.043,55	55,02	
DEDUÇÕES CONSIDERADAS PARA FINS DE LIMITE CONSTITUCIONAL					VALOR		
29- RESULTADO LÍQUIDO DAS TRANSFERÊNCIAS DO FUNDEB = (12)							1.590.468,41
30- DESPESAS CUSTEADAS COM A COMPLEMENTAÇÃO DO FUNDEB NO EXERCÍCIO							1.102.657,74
31- RECEITA DE APLICAÇÃO FINANCEIRA DOS RECURSOS DO FUNDEB ATÉ O BIMESTRE = (49)							16.656,53
32- DESPESAS CUSTEADAS COM O SUPERÁVIT FINANCEIRO, DO EXERCÍCIO ANTERIOR, DO FUNDEB							-
33- DESPESAS CUSTEADAS COM O SUPERÁVIT FINANCEIRO, DO EXERCÍCIO ANTERIOR, DE OUTROS RECURSOS DE IMPOSTOS							0,00
34- RESTOS A PAGAR INSCRITOS NO EXERCÍCIO SEM DISPONIBILIDADE FINANCEIRA DE RECURSOS DE IMPOSTOS VINCULADOS AO ENSINO							-
35- CANCELAMENTO, NO EXERCÍCIO, DE RESTOS A PAGAR INSCRITOS COM DISPONIBILIDADE FINANCEIRA DE RECURSOS DE IMPOSTOS VINCULADOS AO ENSINO = (45)							-
36- TOTAL DAS DEDUÇÕES CONSIDERADAS PARA FINS DE LIMITE CONSTITUCIONAL (29 + 30 + 31 + 32 + 33 + 34 + 35)							2.709.782,68
37- TOTAL DAS DESPESAS PARA FINS DE LIMITE ((22 + 23) - (36))							2.193.260,87
38- PERCENTUAL DE APLICAÇÃO EM MDE SOBRE A RECEITA LÍQUIDA DE IMPOSTOS ((37) / (3) x 100) % - LIMITE CONSTITUCIONAL 25%							28,48
OUTRAS INFORMAÇÕES PARA CONTROLE							
OUTRAS DESPESAS CUSTEADAS COM RECEITAS ADICIONAIS PARA FINANCIAMENTO DO ENSINO	DOTAÇÃO INICIAL	DOTAÇÃO ATUALIZADA (d)	DESPESAS EMPENHADAS		DESPESAS LIQUIDADAS		
			Até o Bimestre (e)	% (f)=(e/d)x100	Até o Bimestre (g)	% (h)=(g/d)x100	
39- DESPESAS CUSTEADAS COM A APLICAÇÃO FINANCEIRA DE OUTROS RECURSOS DE IMPOSTOS VINCULADOS AO ENSINO	0,00	0,00	0,00	0,00	0,00	0,00	
40- DESPESAS CUSTEADAS COM A CONTRIBUIÇÃO SOCIAL DO SALÁRIO-EDUCAÇÃO	1.000,00	1.000,00	0,00	0,00	0,00	0,00	
41- DESPESAS CUSTEADAS COM OPERAÇÕES DE CRÉDITO	0,00	0,00	0,00	0,00	0,00	0,00	
42- DESPESAS CUSTEADAS COM OUTRAS RECEITAS PARA FINANCIAMENTO DO ENSINO	1.473.000,00	1.999.000,00	1.266.449,10	63,35	255.034,39	12,76	
43- TOTAL DAS OUTRAS DESPESAS CUSTEADAS COM RECEITAS ADICIONAIS PARA FINANCIAMENTO DO ENSINO (39 + 40 + 41 + 42)	1.474.000,00	2.000.000,00	1.266.449,10	63,32	255.034,39	12,75	
44- TOTAL GERAL DAS DESPESAS COM MDE (28 + 43)	10.386.100,00	10.911.100,00	9.330.499,10	85,51	5.158.077,94	47,27	
RESTOS A PAGAR INSCRITOS COM DISPONIBILIDADE FINANCEIRA DE RECURSOS DE IMPOSTOS VINCULADOS AO ENSINO			SALDO ATÉ O BIMESTRE		CANCELADO EM 2017 (j)		
45- RESTOS A PAGAR DE DESPESAS COM MDE			0,00		0,00		
45.1 - Executadas com Recursos de Impostos Vinculados ao Ensino			0,00		0,00		
45.2 - Executadas com Recursos do FUNDEB			0,00		0,00		



MUNICÍPIO DE CHORROCHÓ - BA
RELATÓRIO RESUMIDO DA EXECUÇÃO ORÇAMENTÁRIA
DEMONSTRATIVO DAS RECEITAS E DESPESAS COM MANUTENÇÃO E DESENVOLVIMENTO DO ENSINO - MDE
ORÇAMENTOS FISCAL E DA SEGURIDADE SOCIAL
JANEIRO A JUNHO 2017/BIMESTRE MAIO - JUNHO


Continuação 3/3

CONTROLE DA DISPONIBILIDADE FINANCEIRA	FUNDEB	SALÁRIO EDUCAÇÃO
46- DISPONIBILIDADE FINANCEIRA EM 31 DE DEZEMBRO DE 2016	111.514,91	0,00
47- (+) INGRESSO DE RECURSOS ATÉ O BIMESTRE	4.363.791,41	0,00
48- (-) PAGAMENTOS EFETUADOS ATÉ O BIMESTRE	4.297.917,16	0,00
48.2 Restos a Pagar	4.297.917,16	0,00
48.1 Orçamento do Exercício	0,00	0,00
49- (+) RECEITA DE APLICAÇÃO FINANCEIRA DOS RECURSOS ATÉ O BIMESTRE	16.656,53	0,00
50- (+) DISPONIBILIDADE FINANCEIRA ATÉ O BIMESTRE	184.045,69	0,00
51- (+) Ajustes	0,00	0,00
51.1 Retenções	0,00	0,00
51.2 Conciliação bancária	0,00	0,00
52- (+) SALDO FINANCEIRO CONCILIADO	194.045,69	0,00

Chorrochó, 18/07/2017


Humberto Gomes Ramos
Prefeito Municipal


Aníbal Gomes da Souza Filho
Secretário de Finanças


João Pereira Xavier Neto
CRC/BA - 030.011/O

FONTE:

* Limites mínimos anuais a serem cumpridos no encerramento do exercício.

Art. 21, § 2º, Lei 11.494/2007 "Até 5% dos recursos recebidos à conta dos Fundos, inclusive relativos à complementação da União recebidos nos termos do §1º do art. 6º desta Lei, poderão ser utilizados no 1º trimestre do exercício imediatamente subsequente, mediante abertura de crédito adicional."

Caput do art. 212 da CF/1988

Os valores referentes à parcela dos Restos a Pagar inscritos sem disponibilidade financeira vinculada à educação deverão ser informados somente no RREO do último bimestre do exercício

Limites mínimos anuais a serem cumpridos no encerramento do exercício, no âmbito de atuação prioritária, conforme LDB, art. 11, V.

Nos cinco primeiros bimestres do exercício o acompanhamento poderá ser feito com base na despesa empenhada e na despesa liquidada. No último bimestre do exercício, o valor deverá corresponder ao total da despesa empenhada.

Essa coluna poderá ser apresentada somente no último bimestre.



Município de Chorrochó - BA

RELATÓRIO RESUMIDO DA EXECUÇÃO ORÇAMENTÁRIA
DEMONSTRATIVO DAS RECEITAS E DESPESAS COM AÇÕES E SERVIÇOS PÚBLICOS DE SAÚDE
ORÇAMENTOS FISCAL E DA SEGURIDADE SOCIAL
JANEIRO A JUNHO 2017/BIMESTRE MAIO - JUNHO

RREO - ANEXO 12 (LC 141/2012, art. 35)

R\$ 1,00

RECEITAS PARA APURAÇÃO DA APLICAÇÃO EM AÇÕES E SERVIÇOS PÚBLICOS DE SAÚDE	PREVISÃO INICIAL	PREVISÃO ATUALIZADA (a)	RECEITAS REALIZADAS			
			Até o Bimestre (b)	% (b/a)*100		
RECEITA DE IMPOSTOS LÍQUIDA (I)	997.000,00	997.000,00	360.082,92	36,12		
Imposto Predial e Territorial Urbano - IPTU	13.500,00	13.500,00	7.269,09	53,85		
Imposto sobre Transmissão de Bens Intervivos - ITBI	5.000,00	5.000,00	2.000,00	40,00		
Imposto sobre Serviços de Qualquer Natureza - ISS	510.000,00	510.000,00	135.818,70	26,63		
Imposto de Renda Retido na Fonte - IRRF	460.000,00	460.000,00	211.329,85	45,94		
Multas, Juros de Mora e Outros Encargos dos Impostos	2.500,00	2.500,00	687,76	27,51		
Dívida Ativa dos Impostos	6.000,00	6.000,00	2.977,52	49,63		
RECEITA DE TRANSFERÊNCIAS CONSTITUCIONAIS E LEGAIS (II)	14.642.500,00	14.642.500,00	7.339.739,19	50,13		
Cota-Parte FPM	11.000.000,00	11.000.000,00	5.645.793,52	51,33		
Cota-Parte ITR	4.500,00	4.500,00	535,46	11,90		
Cota-Parte IPVA	80.000,00	80.000,00	37.899,82	47,37		
Cota-Parte ICMS	3.500.000,00	3.500.000,00	1.633.587,87	46,67		
Cota-Parte IPI-Exportação	43.000,00	43.000,00	15.441,98	35,91		
Compensações Financeiras Provenientes de Impostos e Transferências Constitucionais	15.000,00	15.000,00	6.480,54	43,20		
Desoneração ICMS (LC 87/96)	15.000,00	15.000,00	6.480,54	43,20		
TOTAL DAS RECEITAS PARA APURAÇÃO DA APLICAÇÃO EM AÇÕES E SERVIÇOS PÚBLICOS DE SAÚDE (III) = I + II	15.639.500,00	15.639.500,00	7.699.822,11	49,23		
RECEITAS ADICIONAIS PARA FINANCIAMENTO DA SAÚDE	PREVISÃO INICIAL	PREVISÃO ATUALIZADA (c)	RECEITAS REALIZADAS			
			Até o Bimestre (d)	% (d/c)*100		
TRANSFERÊNCIA DE RECURSOS DO SISTEMA ÚNICO DE SAÚDE-SUS	2.966.900,00	2.966.900,00	1.800.405,68	60,68		
Provenientes da União	2.966.900,00	2.966.900,00	1.775.332,59	59,84		
Provenientes dos Estados	0,00	0,00	25.073,09			
RECEITAS DE OPERAÇÕES DE CRÉDITO VINCULADAS À SAÚDE	0,00	0,00	0,00	0,00		
OUTRAS RECEITAS PARA FINANCIAMENTO DA SAÚDE	2.900,00	2.900,00	6.140,20	211,73		
TOTAL RECEITAS ADICIONAIS PARA FINANCIAMENTO DA SAÚDE	2.969.800,00	2.969.800,00	1.806.545,88	60,83		
DESPESAS COM SAÚDE (Por Grupo de Natureza da Despesa)	DOTAÇÃO INICIAL	DOTAÇÃO ATUALIZADA (e)	DESPESAS EMPENHADAS		DESPESAS LIQUIDADAS	
			Até o Bimestre (f)	% (f/e)*100	Até o Bimestre (g)	% (g/e)*100
DESPESAS CORRENTES	5.754.912,00	5.731.512,00	5.379.946,72	93,87	2.791.387,03	48,70
Pessoal e Encargos Sociais	3.846.375,00	3.735.275,00	3.692.760,00	98,86	2.124.267,30	56,87
Outras Despesas Correntes	1.908.537,00	1.996.237,00	1.687.186,72	84,52	667.119,73	33,42
DESPESAS DE CAPITAL	115.188,00	168.538,00	82.567,25	48,99	32.650,00	19,37
Investimentos	115.188,00	168.538,00	82.567,25	48,99	32.650,00	19,37



RELATÓRIO RESUMIDO DA EXECUÇÃO ORÇAMENTÁRIA
DEMONSTRATIVO DAS RECEITAS E DESPESAS COM AÇÕES E SERVIÇOS PÚBLICOS DE SAÚDE
ORÇAMENTOS FISCAL E DA SEGURIDADE SOCIAL
JANEIRO A JUNHO 2017/BIMESTRE MAIO - JUNHO

DESPESAS COM SAÚDE (Por Grupo de Natureza da Despesa)	DOTAÇÃO INICIAL	DOTAÇÃO ATUALIZADA (e)	DESPESAS EMPENHADAS		DESPESAS LIQUIDADAS	
			Até o Bimestre (f)	% (f/e)*100	Até o Bimestre (g)	% (g/e)*100
DESPESAS DE CAPITAL	115.188,00	168.538,00	82.567,25	48,99	32.650,00	19,37
Investimentos	115.188,00	168.538,00	82.567,25	48,99	32.650,00	19,37
TOTAL DAS DESPESAS COM SAÚDE (IV)	5.870.100,00	5.900.050,00	5.462.513,97	92,58	2.824.037,03	47,66
DESPESAS COM SAÚDE NÃO COMPUTADAS PARA FINS DE APURAÇÃO DO PERCENTUAL MÍNIMO	DOTAÇÃO INICIAL	DOTAÇÃO ATUALIZADA	DESPESAS EMPENHADAS		DESPESAS LIQUIDADAS	
			Até o Bimestre (h)	% (h/IV)*100	Até o Bimestre (i)	% (i/IVg)*100
DESPESAS COM INATIVOS E PENSIONISTAS	0,00	0,00	0,00	0,00	0,00	0,00
DESPESA COM ASSISTÊNCIA À SAÚDE QUE NÃO ATENDE AO PRINCÍPIO DE ACESSO UNIVERSAL	0,00	0,00	0,00	0,00	0,00	0,00
DESPESAS CUSTEADAS COM OUTROS RECURSOS	2.966.900,00	2.916.900,00	2.510.832,84	45,96	1.117.147,66	39,56
Recursos de Transferências do Sistema Único de Saúde - SUS	2.966.900,00	2.916.900,00	2.510.832,84	45,96	1.117.147,66	39,56
Recursos de Operações de Crédito	0,00	0,00	0,00	0,00	0,00	0,00
Outros Recursos	0,00	0,00	0,00	0,00	0,00	0,00
OUTRAS AÇÕES E SERVIÇOS NÃO COMPUTADOS	0,00	0,00	0,00	0,00	0,00	0,00
RESTOS A PAGAR NÃO PROCESSADOS INSCRITOS INDEVIDAMENTE NO EXERCÍCIO SEM DISPONIBILIDADE FINANCEIRA*	-	-	0,00	0,00	-	-
DESPESAS CUSTEADAS COM DISPONIBILIDADE DE CAIXA VINCULADA AOS RESTOS A PAGAR CANCELADOS*	0,00	0,00	0,00	0,00	0,00	0,00
DESPESAS CUSTEADAS COM RECURSOS VINCULADOS À PARCELA DO PERCENTUAL MÍNIMO QUE	0,00	0,00	0,00	0,00	0,00	0,00
TOTAL DAS DESPESAS COM SAÚDE NÃO COMPUTADAS (V)	2.966.900,00	2.916.900,00	2.510.832,84	45,96	1.117.147,66	39,56
TOTAL DAS DESPESAS COM AÇÕES E SERVIÇOS PÚBLICOS DE SAÚDE (VI) = (IV - V)	2.903.200,00	2.983.150,00	2.951.681,13	54,04	1.706.889,37	60,44
PERCENTUAL DE APLICAÇÃO EM AÇÕES E SERVIÇOS PÚBLICOS DE SAÚDE SOBRE A RECEITA DE IMPOSTOS LÍQUIDA E TRANSFERÊNCIAS CONSTITUCIONAIS E LEGAIS (VII%) = (VI / IIIb x 100) - LIMITE CONSTITUCIONAL 15% 4 e 5						22,17
VALOR REFERENTE À DIFERENÇA ENTRE O VALOR EXECUTADO E O LIMITE MÍNIMO CONSTITUCIONAL [VI(i) - (15 x IIIb)/100] 4						551.916,05



Munic. de Chorrochó - BA

**RELATÓRIO RESUMIDO DA EXECUÇÃO ORÇAMENTÁRIA
DEMONSTRATIVO DAS RECEITAS E DESPESAS COM AÇÕES E SERVIÇOS PÚBLICOS DE SAÚDE
ORÇAMENTOS FISCAL E DA SEGURIDADE SOCIAL
JANEIRO A JUNHO 2017/BIMESTRE MAIO - JUNHO**

Continuação 3/3

EXECUÇÃO DE RESTOS A PAGAR NÃO PROCESSADOS INSCRITOS COM DISPONIBILIDADE DE CAIXA	INSCRITOS	CANCELADOS/ PRESCRITOS	PAGOS	A PAGAR	PARCELA CONSIDERADA NO LIMITE	
						TOTAL
CONTROLE DOS RESTOS A PAGAR CANCELADOS OU PRESCRITOS PARA FINS DE APLICAÇÃO DA DISPONIBILIDADE DE CAIXA CONFORME ARTIGO 24, §1º E 2º						
	SALDO INICIAL	RESTOS A PAGAR CANCELADOS OU PRESCRITOS				
		DESPESAS CUSTEADAS NO EXERCÍCIO DE REFERÊNCIA (i)				
		SALDO FINAL (NÃO APLICADO)				
TOTAL (VII)	0,00	0,00	0,00	0,00	0,00	
CONTROLE DO VALOR REFERENTE AO PERCENTUAL MÍNIMO NÃO CUMPRIDO EM EXERCÍCIOS ANTERIORES PARA FINS DE APLICAÇÃO DOS RECURSOS VINCULADOS CONFORME ARTIGOS 25 E 26						
	SALDO INICIAL	LIMITE NÃO CUMPRIDO				
		DESPESAS CUSTEADAS NO EXERCÍCIO DE REFERÊNCIA (k)				
		SALDO FINAL (NÃO APLICADO)				
DESPESAS COM SAÚDE (Per Subfunção)						
	DOTAÇÃO INICIAL	DOTAÇÃO ATUALIZADA	Até Bimestre (l)	% (l/Total) * 100	Até Bimestre (m)	% (m/Total) * 100
Atenção Básica	3.361.700,00	3.223.100,00	2.926.704,64	53,58	1.205.384,16	42,68
Assistência Hospitalar e Ambulatorial	1.326.300,00	1.460.413,68	1.424.793,36	26,08	946.695,27	33,52
Vigilância Sanitária	149.600,00	164.600,00	80.782,00	1,48	30.781,70	1,09
Outras Subfunções	1.032.500,00	1.051.936,32	1.030.233,97	18,86	641.175,90	22,70
TOTAL	5.870.100,00	5.900.050,00	5.462.513,97	100,00	2.824.037,03	100,00

* Essa linha apresentará valor somente no Relatório Resumido da Execução Orçamentária do último bimestre do exercício.

† O valor apresentado na intercessão com a coluna "l" ou com a coluna "h+i" (último bimestre) deverá ser o mesmo apresentado no "total j".

‡ O valor apresentado na intercessão com a coluna "r" ou com a coluna "h+r" (último bimestre) deverá ser o mesmo apresentado no "total k".

§ Limite anual mínimo a ser cumprido no encerramento do exercício. Deverá ser informado o limite estabelecido na Lei Orgânica do Município quando o percentual não estabelecido for superior ao fixado na LC nº 141/2012.

¶ Durante o exercício esse valor servirá para o monitoramento previsto no art. 23 da LC 141/2012

‡ No último bimestre será utilizada a fórmula $(V/h+i) - (l \times i/h+i/100)$

Chorrochó, 19/07/2017

João Pereira Xavier Neto
CRC/BA - 030.01110

Arizon Gomes de Souza Filho
Secretaria de Finanças

Humberto Gomes Ramos
Prefeito Municipal



Município de Chorrochó - BA
RELATÓRIO RESUMIDO DA EXECUÇÃO ORÇAMENTÁRIA
DEMONSTRATIVO DAS PARCERIAS PÚBLICO-PRIVADAS
ORÇAMENTOS FISCAL E DA SEGURIDADE SOCIAL
JANEIRO A JUNHO 2017/BIMESTRE MAIO - JUNHO

RREO - Anexo 13 (Lei nº 11.079, de 30.12.2004, arts. 22, 25 e 28)

R\$ 1,00

ESPECIFICAÇÃO	SALDO TOTAL EM 31 DE DEZEMBRO DO EXERCÍCIO ANTERIOR (a)	REGISTROS EFETUADOS EM 2017		SALDO TOTAL (c) = (a + b)
		No Bimestre	Até o Bimestre(b)	

NADA A DECLARAR

DESpesas DE PPP	EXERCÍCIO ANTERIOR	EXERCÍCIO CORRENTE	2018	2019	2020	2021	2022	2023	2024	2025	2026
-----------------	--------------------	--------------------	------	------	------	------	------	------	------	------	------

NADA A DECLARAR

FONTE:

Chorrochó, 18/07/2017


Humberto Gomes Ramos
Prefeito Municipal


Ariçon Gomes de Souza Filho
Secretaria de Finanças


João Pereira Xavier Neto
CRC/BA - 030.011/O

**DEMONSTRATIVO SIMPLIFICADO DO RELATÓRIO RESUMIDO DA EXECUÇÃO ORÇAMENTÁRIA**
ORÇAMENTOS FISCAL E DA SEGURIDADE SOCIAL
JANEIRO A JUNHO 2017/BIMESTRE MAIO - JUNHO

LRF, Art. 48 - Anexo 14

R\$ 1,00

BALANÇO ORÇAMENTÁRIO		Até o Bimestre		
RECEITAS				
Previsão Inicial				27.200.000,00
Previsão Atualizada				27.200.000,00
Receitas Realizadas				13.278.576,69
Déficit Orçamentário				0,00
Saldos de Exercícios Anteriores (Utilizados para Créditos Adicionais)				159.338,62
DESPESAS				
Dotação Inicial				27.200.000,00
Créditos Adicionais				714.504,27
Dotação Atualizada				27.914.504,27
Despesas Empenhadas				24.511.423,62
Despesas Liquidadas				13.194.594,23
Despesas pagas				11.773.206,22
Superavit Orçamentário				83.982,46
DESPESAS POR FUNÇÃO / SUBFUNÇÃO		Até o Bimestre		
Despesas Empenhadas				24.511.423,62
Despesas Liquidadas				13.194.594,23
RECEITA CORRENTE LÍQUIDA - RCL		Até o Bimestre		
Receita Corrente Líquida				28.224.992,22
RECEITAS / DESPESAS DOS REGIMES DE PREVIDÊNCIA		Até o Bimestre		
Regime Geral de Previdência Social				
Receitas Previdenciárias Realizadas(I)				0,00
Despesas Previdenciárias Liquidadas (II)				0,00
Resultado Previdenciário (III) = (I - II)				0,00
Regime Próprio de Previdência dos Servidores				
Receitas Previdenciárias Realizadas(IV)				0,00
Despesas Previdenciárias Liquidadas (V)				0,00
Resultado Previdenciário (VI) = (IV - V)				0,00
RESULTADOS NOMINAL E PRIMÁRIO		Meta Fixada no Anexo de Metas Fiscais da LDO (a)	Resultado Apurado até o Bimestre (b)	% em Relação à Meta (b/a)
Resultado Nominal		0,00	-1.892.091,22	0,00
Resultado Primário		0,00	173.553,20	0,00
RESTOS A PAGAR POR PODER E MINISTÉRIO PÚBLICO	Inscrição	Cancelamento até o Bimestre	Pagamento até o Bimestre	Saldo a Pagar
RESTOS A PAGAR NÃO-PROCESSADOS				
EXECUTIVO	600,00	0,00	0,00	600,00
RESTOS A PAGAR PROCESSADOS				
EXECUTIVO	658.545,15	0,00	558.043,27	100.501,88
TOTAL:	659.145,15	0,00	558.043,27	101.101,88
DESPESAS COM MANUTENÇÃO E DESENVOLVIMENTO DO ENSINO		Valor apurado até o Bimestre	Limites Constitucionais Anuais	
			% Mínimo a Aplicar no Exercício	% Aplicado até o Bimestre
Mínimo Anual de 25% das Receitas de Impostos na Manutenção e Desenvolvimento do Ensino		2.193.260,87	25%	28,48
Mínimo Anual de 60% do FUNDEB na Remuneração do Magistério com Educação Infantil e Ensino Fundamental		4.903.043,55	60%	88,65



DEMONSTRATIVO SIMPLIFICADO DO RELATÓRIO RESUMIDO DA EXECUÇÃO ORÇAMENTÁRIA
ORÇAMENTOS FISCAL E DA SEGURIDADE SOCIAL
JANEIRO A JUNHO 2017/BIMESTRE MAIO - JUNHO

LRF, Art. 48 - Anexo 14

RS 1,00

RECEITAS DE OPERAÇÕES DE CRÉDITO E DESPESAS DE CAPITAL		Valor apurado até o Bimestre	Saldo não Realizado		
Receitas de Operações de Crédito		0,00			
Despesa de Capital Líquida		298.094,66	1.356.106,94		
PROJEÇÃO ATUARIAL DOS REGIMES DE PREVIDÊNCIA		2017	2025	2035	2050
Regime Próprio de Previdência Social dos Servidores					
Receitas Previdenciárias (IV)		0,00	0,00	0,00	0,00
Despesas Previdenciárias (V)		0,00	0,00	0,00	0,00
Resultado Previdenciário VI = (IV - V)		0,00	0,00	0,00	0,00
RECEITA DA ALIENAÇÃO DE ATIVOS E APLICAÇÃO DOS RECURSOS		Valor apurado até o Bimestre	Saldo a Realizar		
Receita de Capital Resultante da Alienação de Ativos		0,00	0,00		
Aplicação dos Recursos da Alienação de Ativos		0,00	0,00		
DESPESAS COM AÇÕES E SERVIÇOS PÚBLICOS DE SAÚDE	Valor apurado até o Bimestre	Limite Constitucional Anual			
		% Mínimo a Aplicar no Exercício	% Aplicado até o Bimestre		
Despesas com Ações e Serviços Públicos de Saúde executadas com recursos de impostos	1.706.889,37	15,00	22,17		
DESPESAS DE CARÁTER CONTINUADO DERIVADAS DE PPP		Valor apurado no exercício corrente			
Total das despesas/RCL (%)		0,00			

FONTE:
 Nota: Durante o exercício, somente as despesas liquidadas são consideradas executadas. No encerramento do exercício, as despesas não liquidadas inscritas em restos a pagar não processados são também consideradas executadas. Dessa forma, para maior transparência, as despesas executadas estão segregadas em:
 . a) Despesas liquidadas, consideradas aquelas em que houve a entrega do material ou serviço, nos termos do art. 63 da Lei 4.320/64.
 . b) Despesas empenhadas mas não liquidadas, inscritas em Restos a Pagar não processados, consideradas liquidadas no encerramento do exercício, por força do art.35, inciso II da Lei 4.320/64.

Chorrochó, 17/07/2017

Humberto Gomes Ramos
 Prefeito Municipal

Ariçon Gomes de Souza Filho
 Secretário de Finanças

João Pereira Xavier Neto
 CRC/BA - 030.011/O



Data Valor U.O. Projeto/Ativ. Elemento Empenho Liquidação Fornecedor

NÃO HOUE PAGAMENTOS NO PERÍODO

Total Geral: 0,00
Número de Processos: 0

Humberto Gomes Ramos
Prefeito Municipal

Arizon Gomes de Souza Filho
Secretario de Finanças

João Pereira Xavier Neto
CRC/BA - 030.011/O



Diário Oficial do **MUNICÍPIO**

Prefeitura Municipal de Chorrochó

Quarta-feira, 19 de Julho de 2017 - Ano IX - Nº 485

Esta edição encontra-se no site: www.chorrocho.ba.io.org.br em servidor certificado ICP-BRASIL

Prefeitura Municipal de Chorrochó publica:

- Relatório Resumido da Execução Orçamentária – 3º Bimestre 2017

Imprensa Oficial



Gestão transparente.
Os atos do gestor são publicados
no Diário Oficial próprio do município.

autonomia

Modernidade

Transparência

Gestor - Humberto Gomes Ramos / Secretário - Governo / Editor - Ass. de Comunicação
Chorrochó - BA

CERTIFICAÇÃO DIGITAL: CZZXV2KEEDSX86WE/9BZDG

Relatório Resumido da Execução Orçamentária

Município de Chorrocho - BA
RELATÓRIO RESUMIDO DA EXECUÇÃO ORÇAMENTÁRIA
BALANÇO ORÇAMENTÁRIO
ORÇAMENTOS FISCAL E DA SEGURIDADE SOCIAL
JANEIRO A JUNHO 2017/BIMESTRE MAIO - JUNHO



RREO - ANEXO 1 (LRF, Art. 52, inciso I, alínea "a", e "b" do inciso II e § 1º)

R\$ 1,00

RECEITAS	PREVISÃO INICIAL	PREVISÃO ATUALIZADA	No Bimestre		Até o Bimestre		RECEITAS REALIZADAS	%	%	SALDO A REALIZAR (a - c)
			(a)	(b)	(c)	(d)				
RECEITAS (EXCETO INTRA-ORÇAMENTÁRIAS) (I)	27.200.000,00	4.459.055,61	10,39	13.278.203,25	48,82	13.921.036,75	51,18	13,27	13.921.036,75	
RECEITAS CORRENTES	28.900.000,00	4.384.055,61	15,18	13.046.188,13	45,80	13.853.801,87	48,53	15,18	13.853.801,87	
RECEITA TRIBUTÁRIA	1.034.400,00	112.602,31	10,89	379.448,30	36,68	654.953,70	63,32	6,33	632.082,36	
IMPOSTOS	868.500,00	150.268,72	17,20	356.417,64	40,80	632.082,36	73,17	73,17	632.082,36	
TAXAS	45.900,00	37.666,41	8,21	23.028,66	50,17	22.871,34	50,17	50,17	22.871,34	
RECEITA PATRIMONIAL	151.800,00	28.778,51	19,54	104.873,13	69,11	46.926,87	69,11	69,11	46.926,87	
RECEITAS DE VALORES MOBILIÁRIOS	151.800,00	28.778,51	19,54	104.873,13	69,11	46.926,87	69,11	69,11	46.926,87	
RECEITAS DE SERVIÇOS	32.000,00	1.500,00	4,69	6.823,70	21,32	48.176,30	149,92	149,92	48.176,30	
TRANSFÊRENCIAS CORRENTES	25.601.600,00	4.200.458,20	16,41	12.488.539,27	48,78	13.113.060,73	104,12	104,12	13.113.060,73	
TRANSFÊRENCIAS INTERGOVERNAMENTAIS	25.568.600,00	4.113.305,20	16,08	12.401.468,27	48,47	13.185.133,73	104,87	104,87	13.185.133,73	
TRANSFÊRENCIAS DE CONV.	15.000,00	87.073,00	580,49	87.073,00	580,49	-72.073,00	-4,81	-4,81	-72.073,00	
OUTRAS RECEITAS CORRENTES	60.100,00	40.718,59	67,75	66.415,73	110,51	6.316,73	10,59	10,59	6.316,73	
MULTAS E JUROS DE MORA	39.900,00	-21.935,71	0,00	948,37	2,37	38.953,63	97,36	97,36	38.953,63	
RECEITA DA DÍVIDA ATIVA	15.200,00	82.213,76	540,80	64.439,32	423,94	-49.239,32	-323,94	-323,94	-49.239,32	
RECEITAS DIVERSAS	5.000,00	140,54	2,81	1.030,04	20,60	3.999,96	79,99	79,99	3.999,96	
RECEITAS DE CAPITAL	300.000,00	75.000,00	25,00	232.165,12	77,39	87.834,88	35,94	35,94	87.834,88	
TRANSFÊRENCIAS DE CAPITAL	300.000,00	75.000,00	25,00	232.165,12	77,39	87.834,88	29,28	29,28	87.834,88	
TRANSFÊRENCIAS INTERGOVERNAMENTAIS	300.000,00	75.000,00	25,00	232.165,12	77,39	87.834,88	29,28	29,28	87.834,88	
TRANSFÊRENCIAS DE CONVÊNIO	0,00	25.000,00	0,00	146.875,00	0,00	-146.875,00	0,00	0,00	-146.875,00	
RECEITAS (INTRA-ORÇAMENTÁRIAS) (II)	-	-	-	-	-	-	-	-	-	
SUBTOTAL DAS RECEITAS (III) = (I + II)	27.200.000,00	4.459.055,61	16,39	13.278.203,25	48,82	13.921.036,75	51,18	13,27	13.921.036,75	
OPERAÇÕES DE CRÉDITO - REFINANCIAMENTO (IV)	0,00	0,00	0,00	0,00	0,00	0,00	0,00	0,00	0,00	
Operações de Crédito Internas	0,00	0,00	0,00	0,00	0,00	0,00	0,00	0,00	0,00	
Central	0,00	0,00	0,00	0,00	0,00	0,00	0,00	0,00	0,00	
Operações de Crédito Externas	0,00	0,00	0,00	0,00	0,00	0,00	0,00	0,00	0,00	
Mobilização	0,00	0,00	0,00	0,00	0,00	0,00	0,00	0,00	0,00	
Mobilização	0,00	0,00	0,00	0,00	0,00	0,00	0,00	0,00	0,00	

Continua 1/3

CERTIFICAÇÃO DIGITAL: CZXXV2KEEDSX86WE/9BZDG

Esta edição encontra-se no site: www.chorrocho.ba.io.org.br em servidor certificado ICP-BRASIL



Município de Chorrochó - BA
RELATÓRIO RESUMIDO DA EXECUÇÃO ORÇAMENTÁRIA
BALANÇO ORÇAMENTÁRIO
ORÇAMENTOS FISCAL E DA SEGURIDADE SOCIAL
JANEIRO A JUNHO 2017/BIMESTRE MAIO - JUNHO

Continuação 2/3

RECEITAS	PREVISÃO INICIAL	PREVISÃO ATUALIZADA (a)	RECEITAS REALIZADAS				SALDO A REALIZAR (a - c)
			No Bimestre (b)	% (b/a)	Até o Bimestre (c)	% (c/a)	
OPERAÇÕES DE CRÉDITO - REFINANCIAMENTO (IV)	0,00	0,00	0,00	0,00	0,00	0,00	0,00
Contribuintes	0,00	0,00	0,00	0,00	0,00	0,00	0,00
SUBTOTAL COM REFINANCIAMENTO (V) = (II) + (IV)	27.200.000,00	27.200.000,00	4.459.055,81	16,39	13.278.363,23	48,82	13.921.636,75
DEFÍCIT (VI)	—	—	—	—	—	—	—
TOTAL (VII) = (V + VI)	27.200.000,00	27.200.000,00	4.459.055,81	16,39	13.278.363,23	48,82	13.921.636,75
SALDO DE EXERCÍCIOS ANTERIORES (UTILIZADOS PARA CRÉDITOS ADICIONAIS)	—	622.431,27	—	—	159.338,62	—	—
Supervit Financeiro	—	622.431,27	—	—	159.338,62	—	—
Reserva de Créditos Adicionais	—	0,00	—	—	0,00	—	—

DESPESAS	DOTAÇÃO INICIAL (d)	DOTAÇÃO ATUALIZADA (e)	DESPESAS EMPENHADAS		SALDO (g) = (e-f)	DESPESAS LIQUIDADAS		SALDO (i) = (e-h)	DESPESAS PAGAS ATÉ O BIMESTRE (j)
			No Bimestre	Até o Bimestre (f)		No Bimestre	Até o Bimestre (h)		
DESPESAS (EXCETO INTRA-ORÇAMENTÁRIAS) (VIII)	27.200.000,00	27.914.504,27	1.664.347,89	24.511.423,62	3.403.080,65	4.855.367,37	13.194.594,23	14.719.910,04	11.773.206,22
DESPESAS CORRENTES	25.778.412,00	25.980.302,87	1.068.480,04	23.527.278,37	2.453.026,30	4.722.558,64	12.898.499,57	13.983.893,10	11.478.111,56
DESPESAS DE PESSOAL E ENCARGOS	14.774.875,00	14.303.475,00	295.566,60	14.153.709,60	229.765,40	2.951.354,16	8.668.768,74	5.714.706,26	7.369.752,26
PESSOAL E ENCARGOS SOCIAIS	1.022.000,00	1.022.000,00	0,00	770.000,00	252.000,00	114.280,27	273.082,03	748.917,97	273.082,03
JUROS E ENCARGOS DA DÍVIDA	5.400,00	5.400,00	0,00	0,00	5.400,00	0,00	0,00	5.400,00	0,00
OUTRAS DESPESAS CORRENTES	9.976.137,00	10.569.427,87	712.914,04	8.603.566,77	1.955.600,90	1.658.924,23	3.954.648,60	6.614.778,67	3.832.277,27
DESPESAS DE CAPITAL	1.141.588,00	1.654.201,80	655.867,25	984.147,25	870.054,35	132.868,71	298.094,66	1.356.166,94	298.094,66
Investimentos	55.000,00	55.000,00	0,00	7.600,00	47.200,00	0,00	0,00	55.000,00	0,00
INVESTIMENTOS	986.588,00	1.269.201,80	655.867,25	686.347,25	822.854,35	92.857,35	103.337,35	1.185.884,25	103.337,35
AMORTIZAÇÃO DA DÍVIDA	100.000,00	310.000,00	0,00	310.000,00	0,00	39.951,38	194.757,31	115.242,69	194.757,31
RESERVA DE CONTINGÊNCIA	280.000,00	280.000,00	0,00	0,00	280.000,00	0,00	0,00	280.000,00	0,00
RESERVA DE CONTINGÊNCIA	260.000,00	260.000,00	0,00	0,00	260.000,00	0,00	0,00	260.000,00	0,00
DESPESAS (INTRA-ORÇAMENTÁRIAS) (IX)	—	—	—	—	—	—	—	—	—
SUBTOTAL DAS DESPESAS (X) = (VIII + IX)	27.200.000,00	27.914.504,27	1.664.347,89	24.511.423,62	3.403.080,65	4.855.367,37	13.194.594,23	14.719.910,04	11.773.206,22
AMORTIZAÇÃO DA DÍVIDA - REFINANCIAMENTO (XII)	0,00	0,00	0,00	0,00	0,00	0,00	0,00	0,00	0,00
Amortização da Dívida Interna	0,00	0,00	0,00	0,00	0,00	0,00	0,00	0,00	0,00

Continua 2/3



Município de Chorrochó - BA
RELATÓRIO RESUMIDO DA EXECUÇÃO ORÇAMENTÁRIA
BALANÇO ORÇAMENTÁRIO
ORÇAMENTOS FISCAL E DA SEGURIDADE SOCIAL
JANEIRO A JUNHO 2017/BIMESTRE MAIO - JUNHO

Continuação 3/3

DESPESAS	DOTAÇÃO INICIAL (d)	DOTAÇÃO ATUALIZADA (e)	DESPESAS EMPENHADAS		SALDO (g) = (a-f)	DESPESAS LIQUIDADAS		SALDO (i) = (e-h)	DESPESAS PAGAS ATÉ O BIMESTRE (j)
			No Bimestre	Até o Bimestre (f)		No Bimestre	Até o Bimestre (h)		
AMORTIZAÇÃO DA DÍVIDA-REFINANCIAMENTO (XI)	0,00	0,00	0,00	0,00	0,00	0,00	0,00	0,00	0,00
Dívida Mobiliária	0,00	0,00	0,00	0,00	0,00	0,00	0,00	0,00	0,00
Outras Dívidas	0,00	0,00	0,00	0,00	0,00	0,00	0,00	0,00	0,00
Amortização de Dívida Externa	0,00	0,00	0,00	0,00	0,00	0,00	0,00	0,00	0,00
Dívida Mobiliária	0,00	0,00	0,00	0,00	0,00	0,00	0,00	0,00	0,00
Outras Dívidas	0,00	0,00	0,00	0,00	0,00	0,00	0,00	0,00	0,00
SUBTOTAL COM REFINANCIAMENTO (XII) = (X + XI)	27.200.000,00	27.914.504,27	1.664.347,89	24.511.423,62	3.403.050,55	4.855.367,37	13.194.594,23	14.719.910,04	11.773.266,22
SUPERÁVIT (XIII)	—	—	—	—	—	—	83.769,02	—	—
TOTAL (XIV) = (XII + XIII)	27.200.000,00	27.914.504,27	1.664.347,89	24.511.423,62	—	4.855.367,37	13.278.363,25	—	11.773.266,22
RESERVA DO RPPS	0,00	0,00	—	—	0,00	—	—	0,00	—

FORNTE:

Chorrochó, 18/07/2017

Mumberto Gomes Ramos
Prefeito Municipal

Arizon Gomes do Souza Filho
Secretaria de Finanças

João Pereira Xavier Neto
CRC/BA - 030.011/O



Município de Chorrochó - BA
RELATÓRIO RESUMIDO DA EXECUÇÃO ORÇAMENTÁRIA
DEMONSTRATIVO DA EXECUÇÃO DAS DESPESAS POR FUNÇÃO/SUBFUNÇÃO
ORÇAMENTOS FISCAL E DA SEGURIDADE SOCIAL
JANEIRO A JUNHO 2017/BIMESTRE MAIO - JUNHO

R\$ 1,00

FUNÇÃO/SUBFUNÇÃO	DOTAÇÃO	DOTAÇÃO ATUALIZADA		DESPESAS EMPENHADAS		DESPESAS LIQUIDADAS		SALDO	SALDO
		(a)	(b)	(c)	(d)	(e)	(f)		
				Am e Bimestre	%	No Bimestre	Am e Bimestre		(g) e (h-d)
DESPESAS EXERCÍCIO ANTERIOR (TRANSFERÊNCIAS)	27.200.000,00	27.814.504,27	1.664.347,89	24.511.423,82	100,00	3.403.660,89	4.855.357,27	13.194.584,23	14.719.910,04
Legislação	1.650.000,00	1.650.000,00	58.120,00	1.029.165,00	4,46	390.025,00	413.162,59	1.236.837,41	1.236.837,41
Juiz de Direito	100.000,00	100.000,00	1.450,00	70.650,00	0,29	7.798,00	8.450,00	24.750,00	24.750,00
Delegado do Ministério Público	100.000,00	100.000,00	1.450,00	70.650,00	0,29	7.798,00	8.450,00	24.750,00	24.750,00
Advocacia	4.044.000,00	3.917.918,32	209.979,19	3.782.553,93	15,35	155.083,57	677.807,46	1.857.150,42	1.857.150,42
Advocacia Geral	3.679.500,00	3.368.916,32	90.871,00	3.234.745,12	13,25	134.071,40	568.352,89	1.703.604,23	1.703.604,23
Advocacia Especial	310.000,00	459.000,00	451.028,83	451.028,83	1,97	13.957,17	63.854,56	229.377,17	229.377,17
Conselho Técnico	54.000,00	53.400,00	600,00	7.229,00	0,19	7.229,00	25.179,00	25.179,00	25.179,00
Assistência Social	643.500,00	1.016.173,00	47.277,00	849.503,56	3,47	160.669,46	272.566,39	914.139,65	502.223,15
Assistência ao Idoso	410.800,00	688.973,00	40.942,00	672.344,00	2,74	13.025,00	202.003,59	499.639,46	166.133,52
Assistência à Criança e ao Adolescente	10.000,00	10.000,00	0,00	10.000,00	0,00	0,00	0,00	0,00	10.000,00
Assistência à Comunidade	422.000,00	20.100,00	90,00	6.200,00	0,03	18.800,00	1.000,00	2.300,00	23.600,00
Assistência Urbana	309.000,00	293.400,00	6.000,00	179.954,56	0,70	122.444,49	9.462,77	12.000,37	291.339,83
Saúde	9.937.800,00	5.967.650,00	103.777,70	6.462.613,97	22,29	895.339,03	2.824.178,42	2.824.178,42	3.143.621,57
Atenção Básica	1.119.300,00	1.119.300,00	133.142,50	1.030.233,97	4,20	89.502,35	202.607,28	641.178,90	476.560,42
Atenção Especializada	3.223.700,00	2.223.100,00	24.291,50	2.824.704,04	11,94	290.299,36	427.469,04	1.208.356,16	2.017.154,64
Atenção em Saúde Bucal	1.400.413,09	1.400.413,09	1.424,69	1.424.793,39	5,91	354.629,32	354.629,32	354.629,32	513.718,41
Atenção em Saúde Mental	164.800,00	164.800,00	4.000,00	60.702,00	0,33	63.018,00	10.930,00	30.781,70	133.018,30
Atenção em Saúde da Família	7.800,00	7.800,00	6.250,00	1.550,00	0,03	1.550,00	1.000,00	1.750,00	6.050,00
Atenção em Saúde da Criança e do Adolescente	18.900,00	18.900,00	6.250,00	1.550,00	0,03	1.550,00	1.000,00	1.750,00	6.050,00
Atenção em Saúde do Idoso	12.215.724,40	12.215.724,40	907.530,00	10.600.945,00	43,25	1.014.691,40	2.161.281,15	5.820.951,06	6.295.174,74
Atenção em Saúde da Mulher	36.000,00	36.000,00	600,00	600,00	0,00	600,00	600,00	600,00	9.900,00
Atenção em Saúde do Homem	404.000,00	501.230,40	0,00	475.627,00	1,94	65.009,40	49.412,42	180.663,00	370.570,60
Atenção em Saúde da Criança e do Adolescente	10.205.800,00	10.325.200,00	330.830,00	9.428.203,50	30,46	696.958,50	2.011.341,29	5.805.348,61	4.719.851,39
Atenção em Saúde da Família	4.200,00	1.200,00	0,00	0,00	0,00	1.200,00	0,00	0,00	1.200,00
Atenção em Saúde da Criança e do Adolescente	16.800,00	16.800,00	0,00	0,00	0,00	250,00	2.100,00	4.200,00	7.600,00
Atenção em Saúde do Idoso	540.000,00	910.000,00	580.000,00	310.884,50	2,42	310.884,50	60.419,45	75.791,05	834.644,15
Atenção em Saúde da Criança e do Adolescente	170.000,00	158.200,00	0,00	158.200,00	0,00	0,00	0,00	0,00	158.200,00
Educação Especial	244.000,00	244.000,00	0,00	0,00	0,00	152.900,00	31.415,00	43.895,00	200.004,40
Educação Infantil	170.000,00	170.000,00	0,00	0,00	0,00	152.900,00	31.415,00	43.895,00	126.457,00
Educação Básica	244.000,00	244.000,00	0,00	0,00	0,00	152.900,00	31.415,00	43.895,00	173.542,40
Cultura	217.800,00	217.800,00	25.773,00	279.102,89	1,14	15.037,11	43.895,00	140.742,94	153.457,06
Dados Culturais	217.800,00	217.800,00	25.773,00	279.102,89	1,14	15.037,11	43.895,00	140.742,94	153.457,06

CERTIFICAÇÃO DIGITAL: CZZXV2KEEDSX86WE/9BZDG

Esta edição encontra-se no site: www.chorrocho.ba.io.org.br em servidor certificado ICP-BRASIL

Continua 12



Município de Chorrocho - BA
RELATÓRIO RESUMIDO DA EXECUÇÃO ORÇAMENTÁRIA
DEMONSTRATIVO DAS DESPESAS POR FUNÇÃO/SUBFUNÇÃO
ORÇAMENTOS FISCAL E DA SEGURIDADE SOCIAL
JANEIRO A JUNHO 2017/BIMESTRE MAIO - JUNHO

Continuação 2/2

FUNÇÃO/SUBFUNÇÃO	DOTAÇÃO FISCAL	DOTAÇÃO ATUALIZADA (a)	DESPESAS EMPENHADAS		SALDO		DESPESAS LIQUIDADAS		SALDO (e) = (a-d)
			R\$ Empenho	% (f/Total b)	R\$ Empenho	% (c) = (a-b)	No Empenho	% (d/Total d)	
Urbanismo	1.700.000,00	1.544.540,33	113.900,00	6,10	50.276,33	2,96	4.600,00	6,52	653.624,65
Administração Geral	63.000,00	60.400,00	0,00	0,00	16.300,00	26,32	0,00	0,11	51.574,20
Infra-Estrutura Urbana	53.000,00	700,00	0,00	0,00	700,00	1,32	0,00	0,00	700,00
Serviços Urbanos	1.544.000,00	1.477.140,33	113.900,00	7,44	31.276,33	2,09	4.600,00	0,31	617.350,65
Saneamento	47.100,00	3.153,50	0,00	0,00	3.153,50	6,69	0,00	0,00	3.153,50
Saneamento Básico Urbano	11.000,00	3.153,50	0,00	0,00	0,00	0,00	0,00	0,00	3.153,50
Resíduos Sólidos	35.000,00	0,00	0,00	0,00	0,00	0,00	0,00	0,00	0,00
Coleta Ambiental	55.000,00	34.000,00	0,00	0,00	4.700,00	8,55	3.631,00	10,68	18.799,00
Agropecuária	103.400,00	149.400,00	50.750,00	49,17	10.935,00	10,57	21.911,00	14,66	78.130,00
Educação Rural	120.100,00	50.100,00	-30,00	-0,25	12.930,00	10,76	0.930,00	0,54	33.850,00
Formação da Produção Agropecuária	43.300,00	83.300,00	50.010,00	115,49	6.000,00	13,92	14.961,50	17,97	44.203,00
Transportes	32.100,00	61.700,00	0,00	0,00	8.700,00	27,10	0,00	0,00	51.700,00
Transportes Rodoviários	32.100,00	51.700,00	0,00	0,00	8.700,00	27,10	0,00	0,00	51.700,00
Desporto e Lazer	43.500,00	16.500,00	0,00	0,00	14.000,00	32,19	0,00	0,00	14.000,00
Desporto Comunitário	43.500,00	16.500,00	0,00	0,00	14.000,00	32,19	0,00	0,00	14.000,00
Energias Especiais	307.320,00	665.812,78	-0,10	-0,03	7.667,53	2,49	64.030,25	9,63	252.612,53
Energias Especiais	280.000,00	260.000,00	0,00	0,00	220.000,00	78,57	0,00	0,00	200.000,00
RESERVA DE CONTINGÊNCIA									
TOTAL (III) = (I + II)	27.200.000,00	27.914.504,27	1.684.347,89	6,04	3.403.060,65	12,19	4.655.367,37	16,69	14.719.910,04

Chorrocho, 18/07/2017

Arquiteto Gomes de Souza Filho
Secretaria de Finanças
José Pereira Xavier Neto
CNPJ: 03.001.110

1 Representa uma despesa global em destinação específica a determinada área, unidade orçamentária, programa ou categoria econômica, cujos recursos serão utilizados para abertura de créditos adicionais. Não sendo portanto uma função. É apresentada nos demonstrativos por conter no orçamento.

CERTIFICAÇÃO DIGITAL: CZZXV2KEEDSX86WE/9BZDG

Esta edição encontra-se no site: www.chorrocho.ba.io.org.br em servidor certificado ICP-BRASIL



Município de Chorrochó - BA
RELATÓRIO RESUMIDO DA EXECUÇÃO ORÇAMENTÁRIA
DEMONSTRATIVO DA RECEITA CORRENTE LÍQUIDA
ORÇAMENTOS FISCAL E DA SEGURIDADE SOCIAL
JULHO/2016 A JUNHO/2017

RREO - ANEXO 3 (LRF, Art. 62, inciso I)

R\$ 1,00

ESPECIFICAÇÃO	EVOLUÇÃO DA RECEITA REALIZADA NOS ÚLTIMOS 12 MESES												TOTAL (Jul a Jun 2017)	PREVISÃO AJUSTADA 2017
	Jul/2016	ago/2016	Set/2016	Out/2016	Nov/2016	Dez/2016	Jan/2017	Fev/2017	Mar/2017	Abr/2017	Maio/2017	Jun/2017		
RECEITAS CORRENTES DE	2.526.452,62	2.196.736,53	1.521.215,99	2.276.953,57	2.222.458,82	5.191.126,29	2.264.313,89	2.978.736,36	2.275.176,82	2.152.226,49	2.568.267,66	2.334.654,75	21.222.888,17	23.624.898,08
RECEITA TRIBUTÁRIA	46.468,24	21.297,42	6.220,19	43.948,19	22.962,21	658.277,71	26.943,64	27.821,82	144.725,79	63.762,96	32.819,44	79.082,87	1.179.708,82	1.234.420,00
IP T.U.	1.765,95	2.132,98	-3.087,19	246,28	0,00	0,00	0,00	0,00	1.861,81	3.078,76	2.268,04	2.10,86	6.112,78	13.520,00
IR R.F.	27.642,16	0,00	2.982,27	29.222,02	0,00	522.727,25	0,00	0,00	29.242,79	42.865,72	48.116,29	753.978,28	462.222,22	462.222,22
IR S.	16.622,67	18.282,81	6.041,86	14.261,81	22.921,74	126.021,62	18.847,96	24.102,89	17.869,20	17.008,26	25.482,42	22.822,82	249.268,96	150.000,00
IT B.	0,00	0,00	0,00	43,22	0,00	0,00	2.050,20	0,00	0,00	0,00	0,00	0,00	2.040,20	5.000,00
Outras Receitas Tributárias	217,52	657,63	162,67	142,82	117,60	278,94	6.191,29	3.227,78	45.923,95	692,10	-27.922,08	212,60	25.193,62	43.920,00
RECEITAS DE CONTRIBUIÇÕES	0,00	0,00	0,00	0,00	0,00	0,00	0,00	0,00	0,00	0,00	0,00	0,00	0,00	0,00
RECEITA PATRONAL	12.826,62	19.296,62	8.998,87	9.424,17	8.432,16	11.269,26	21.157,23	18.981,14	21.225,78	12.984,49	17.196,22	11.621,19	173.827,43	151.820,00
RECEITA AGRICOLA/PECUARIA	2,00	0,00	0,00	0,00	0,00	0,00	0,00	0,00	0,00	0,00	0,00	0,00	0,00	0,00
RECEITA INDUSTRIAL	0,00	0,00	0,00	0,00	0,00	0,00	0,00	0,00	0,00	0,00	0,00	0,00	0,00	0,00
RECEITA DE SERVIÇOS	0,00	0,00	1.999,99	1.846,50	0,00	0,00	320,00	896,70	2.088,00	2.251,00	1.022,00	522,00	16.870,18	82.220,00
TRANSFERÊNCIAS CORRENTES	2.283.720,57	2.262.489,21	1.626.182,28	2.137.132,32	2.021.864,19	4.429.200,00	2.194.117,37	2.628.188,77	2.022.246,82	2.071.896,16	2.477.084,82	2.241.794,00	29.724.218,10	29.826.100,00
Cota-Parte do FPM	940.720,21	781.824,22	619.923,82	742.026,21	1.272.198,19	2.144.920,86	846.142,98	1.174.488,78	723.862,54	624.626,62	1.029.724,87	528.826,18	12.224.276,67	11.480.000,00
Cota-Parte do ICMS	275.872,17	292.846,88	228.472,29	223.822,64	212.215,19	423.742,94	228.422,82	212.229,13	202.088,78	253.880,75	371.824,22	264.422,32	2.442.437,28	3.500.000,00
Cota-Parte do PVA	6.186,89	6.142,16	6.087,82	5.787,98	5.218,22	4.674,78	6.411,86	3.257,88	4.864,76	4.488,98	7.728,71	11.020,00	19.842,26	82.000,00
Cota-Parte do ITR	32,40	124,19	956,52	1.084,25	146,67	125,25	162,89	62,89	62,89	186,22	96,89	96,27	2.982,22	4.292,00
Outras Transferências Correntes	416.951,83	298.262,20	322.126,77	613.482,66	419.289,99	550.299,69	841.226,17	241.126,13	281.082,27	296.676,29	329.849,28	370.277,32	4.811.228,84	4.023.820,00
Transferências do LC 87/1995	2.179,42	2.222,98	2.111,19	2.546,96	2.661,78	2.821,50	2.888,42	2.844,00	2.256,91	2.866,56	2.222,19	2.545,86	23.278,98	43.000,00
Transferências do LC 87/1996	1.282,56	1.082,68	1.082,56	1.081,59	1.081,64	1.081,86	1.082,09	1.082,09	1.082,09	1.082,09	1.082,09	1.082,09	10.979,08	16.000,00
Transferências do FUNDEC	423.824,22	446.111,42	427.021,08	446.242,72	426.043,82	1.227.126,11	411.214,81	1.215.191,78	646.371,66	636.119,68	702.484,48	846.244,28	9.284.673,22	8.900.000,00
OUTRAS RECEITAS CORRENTES	13.722,79	12.677,87	7.246,68	4.164,26	1.678,49	919,14	2.197,84	2.197,84	23.824,94	648,79	34.621,62	1.088,64	104.834,87	61.120,00
DEDUÇÕES DE	176.769,81	214.634,67	177.204,83	294.126,82	327.773,48	418.888,13	229.268,18	277.628,89	246.616,88	228.127,82	277.884,42	249.886,23	2.897.261,29	3.028.200,00
Dedução de Receita Para Formação de FUNDEC	176.769,81	214.634,67	177.204,83	294.126,82	327.773,48	418.888,13	229.268,18	277.628,89	246.616,88	228.127,82	277.884,42	249.886,23	2.897.261,29	3.028.200,00
PARCELAMENTOS - Multas e Juros sobre o Capital Próprio	0,00	0,00	0,00	0,00	0,00	0,00	0,00	0,00	0,00	0,00	0,00	0,00	0,00	0,00
RECEITA CORRENTE LÍQUIDA (R = R - D)	2.349.682,81	1.982.101,86	1.344.011,16	1.982.826,75	1.894.685,34	4.772.238,16	2.035.045,71	2.701.107,47	2.028.559,94	1.884.098,67	2.290.383,24	2.084.768,52	18.325.626,88	20.596.698,08
FONTE														
Chorrochó, 18/07/2017														
Humberto Gomes Ramos Prefeito Municipal	Arjan Gomes de Souza Filho Deputado de Finanças	Julio Pereira Xavier Neto CRC-BA - 032.011/0												

CERTIFICAÇÃO DIGITAL: CZZXV2KEEDSX86WE/9BZDG

Esta edição encontra-se no site: www.chorrocho.ba.io.org.br em servidor certificado ICP-BRASIL



Município de Chorrochó - BA
RELATÓRIO RESUMIDO DA EXECUÇÃO ORÇAMENTÁRIA
DEMONSTRATIVO DAS RECEITAS E DESPESAS PREVIDENCIÁRIAS DO REGIME PRÓPRIO DE PREVIDÊNCIA DOS SERVIDORES
ORÇAMENTOS FISCAL E DA SEGURIDADE SOCIAL
JANEIRO A JUNHO 2017/BISEMESTRE MAIO - JUNHO

RREO - Anexo 4 (RF, Art. 53, inciso II)

R\$ 1,00

PLANO PREVIDENCIÁRIO					
RECEITAS PREVIDENCIÁRIAS - RPPS	PREVISÃO INICIAL	PREVISÃO ATUALIZADA	RECEITAS REALIZADAS		
			Até o Bimestre/2017	Até o Bimestre/2016	Até o Bimestre/2015
RECEITAS CORRENTES (I)	0,00	0,00	0,00	0,00	0,00
Recotas de Contribuições dos Segurados	0,00	0,00	0,00	0,00	0,00
CNPJ	0,00	0,00	0,00	0,00	0,00
Ativo	0,00	0,00	0,00	0,00	0,00
Passivo	0,00	0,00	0,00	0,00	0,00
MUTUO	0,00	0,00	0,00	0,00	0,00
Ativo	0,00	0,00	0,00	0,00	0,00
Passivo	0,00	0,00	0,00	0,00	0,00
MUTUO	0,00	0,00	0,00	0,00	0,00
Ativo	0,00	0,00	0,00	0,00	0,00
Passivo	0,00	0,00	0,00	0,00	0,00
Recotas de Contribuições Patronais	0,00	0,00	0,00	0,00	0,00
CNPJ	0,00	0,00	0,00	0,00	0,00
Ativo	0,00	0,00	0,00	0,00	0,00
Passivo	0,00	0,00	0,00	0,00	0,00
Recotas de Contribuições Patronais	0,00	0,00	0,00	0,00	0,00
Ativo	0,00	0,00	0,00	0,00	0,00
Passivo	0,00	0,00	0,00	0,00	0,00
Recotas Previdenciárias	0,00	0,00	0,00	0,00	0,00
Ativo	0,00	0,00	0,00	0,00	0,00
Passivo	0,00	0,00	0,00	0,00	0,00
Recotas de Valores Mobiliários	0,00	0,00	0,00	0,00	0,00
Outras Recotas Patronais	0,00	0,00	0,00	0,00	0,00
Recotas de Serviços	0,00	0,00	0,00	0,00	0,00
Recotas de Apólos Produtores de Valores Produtoras	0,00	0,00	0,00	0,00	0,00
Outras Recotas Previdenciárias	0,00	0,00	0,00	0,00	0,00
Comunicação Previdenciária do RPPS para o RPPS	0,00	0,00	0,00	0,00	0,00
Demais Recotas Correntes	0,00	0,00	0,00	0,00	0,00
RECEITAS DE CAPITAL (II)	0,00	0,00	0,00	0,00	0,00
Aportação de Bens, Direitos e Ativos	0,00	0,00	0,00	0,00	0,00
Amortização de Empréstimos	0,00	0,00	0,00	0,00	0,00
Outras Recotas de Capital	0,00	0,00	0,00	0,00	0,00
TOTAL DAS RECEITAS PREVIDENCIÁRIAS - RPPS (III) = (I + II)	0,00	0,00	0,00	0,00	0,00
DESPESAS PREVIDENCIÁRIAS - RPPS	DOTAÇÃO INICIAL	DOTAÇÃO ATUALIZADA	DESPESAS EMPENHADAS	DESPESAS LIQUIDADAS	DESPESAS PAGAS
ADMINISTRAÇÃO (IV)	0,00	0,00	0,00	0,00	0,00
Despesas Correntes	0,00	0,00	0,00	0,00	0,00
Despesas de Capital	0,00	0,00	0,00	0,00	0,00
Benefícios - CIV	0,00	0,00	0,00	0,00	0,00
CONTAS 1/2	0,00	0,00	0,00	0,00	0,00

CERTIFICAÇÃO DIGITAL: CZZXV2KEEDSX86WE/9BZDG

Esta edição encontra-se no site: www.chorrocho.ba.io.org.br em servidor certificado ICP-BRASIL



Município do Chorrochó - BA
RELATÓRIO RESUMIDO DA EXECUÇÃO ORÇAMENTÁRIA
DEMONSTRATIVO DAS RECEITAS E DESPESAS PREVIDENCIÁRIAS DO REGIME PRÓPRIO DE PREVIDÊNCIA DOS SERVIDORES
ORÇAMENTOS FISCAL E DA SEGURIDADE SOCIAL
JANEIRO A JUNHO 2017/BIMESTRE MAIO - JUNHO

Continuação 2/2

DESPESAS PREVIDENCIÁRIAS - RPPS	DOTAÇÃO INICIAL	DOTAÇÃO ATUALIZADA	DESPESAS EMPENHADAS		DESPESAS LIQUIDADAS	
			Até o Bimestre/2017	Até o Bimestre/2018	Até o Bimestre/2017	Até o Bimestre/2018
Aposentadorias	0,00	0,00	0,00	0,00	0,00	0,00
Penções	0,00	0,00	0,00	0,00	0,00	0,00
Outros Benefícios Previdenciários	0,00	0,00	0,00	0,00	0,00	0,00
Benefícios - Militar	0,00	0,00	0,00	0,00	0,00	0,00
Reformas	0,00	0,00	0,00	0,00	0,00	0,00
Proções	0,00	0,00	0,00	0,00	0,00	0,00
Outros Benefícios Previdenciários	0,00	0,00	0,00	0,00	0,00	0,00
Outras Despesas Previdenciárias	0,00	0,00	0,00	0,00	0,00	0,00
Compensação Previdenciária do RPPS e o RGPS	0,00	0,00	0,00	0,00	0,00	0,00
Demais Despesas Previdenciárias	0,00	0,00	0,00	0,00	0,00	0,00
TOTAL DAS DESPESAS PREVIDENCIÁRIAS - RPPS (VI) = (IV + V)	0,00	0,00	0,00	0,00	0,00	0,00
RESULTADO PREVIDENCIÁRIO (VII) = (III - VI)	0,00	0,00	0,00	0,00	0,00	0,00
RESERVA ORÇAMENTÁRIA DO RPPS	PREVISÃO ORÇAMENTÁRIA					
Valor	0,00					
APORTES DE RECURSOS PARA O PLANO PREVIDENCIÁRIO DO RPPS	APORTES REALIZADOS					
Outros Aportes para o RPPS	0,00					
Plano de Amortização - Contribuição Patronal Suplementar	0,00					
Plano de Amortização - Aporte Periódico de Valores Predefinidos	0,00					
Recursos para Cobertura de Déficit Financeiro	0,00					
BENS E DIREITOS DO RPPS	PERÍODO DE REFERÊNCIA					
	2017		2016			
Cassa e equivalentes de caixa	0,00		0,00			
Investimentos e Aplicações	0,00		0,00			
Outros Bens e Direitos	0,00		0,00			

FONTE:
Chorrochó, 18/07/2017

Humberto Gomes Ramos Anjón Gomes de Souza Filho João Pereira Xavier Neto
Prefeito Municipal Secretária de Finanças CRC/BA - 030 011/O



Município de Chorrochó - BA
RELATÓRIO RESUMIDO DA EXECUÇÃO ORÇAMENTÁRIA
DEMONSTRATIVO DO RESULTADO NOMINAL
ORÇAMENTOS FISCAL E DA SEGURIDADE SOCIAL
JANEIRO A JUNHO 2017/BIMESTRE MAIO - JUNHO

RREO – Anexo 5 (LRF, art 53, inciso III)

R\$ 1,00

<u>DÍVIDA FISCAL LÍQUIDA</u>	SALDO		
	Em 31 Dez 2016 (A)	Em 30 Abr 2017 (B)	Em 30 Jun 2017 (C)
DÍVIDA CONSOLIDADA (I)	10.266.824,69	10.112.018,74	10.072.067,38
DEDUÇÕES (II)	2.093.406,31	3.634.359,07	3.790.740,22
Disponibilidade de Caixa Bruta	1.348.560,24	2.578.448,06	2.552.504,31
Disponibilidade de Caixa	2.007.105,39	2.743.870,17	2.653.006,19
(-) Restos a Pagar Processados (Exceto Precatórios)	658.545,15	165.422,11	100.501,88
Demais Haveres Financeiros	744.846,07	1.055.911,01	1.238.235,91
DÍVIDA CONSOLIDADA LÍQUIDA (III) = (I - II)	8.173.418,38	6.477.659,67	6.281.327,16
RECEITAS DE PRIVATIZAÇÕES (IV)	0,00	0,00	0,00
PASSIVOS RECONHECIDOS (V)	0,00	0,00	0,00
DÍVIDA FISCAL LÍQUIDA (VI) = (III + IV - V)	8.173.418,38	6.477.659,67	6.281.327,16

<u>RESULTADO NOMINAL</u>	PERÍODO DE REFERÊNCIA	
	No Bimestre (Vic - Vtb)	Jan a Jun 2017 (Vic - Via)
VALOR	-196.332,51	-1.892.091,22

<u>DISCRIMINAÇÃO DA META FISCAL</u>	VALOR CORRENTE
META DE RESULTADO NOMINAL FIXADA NO ANEXO DE METAS FISCAIS DA LDO P/ O EXERCÍCIO DE REFERÊNCIA	0,00

FONTE:

Chorrochó, 18/07/2017

Humberto Gomes Ramos
Prefeito Municipal

Ariçon Gomes de Souza Filho
Secretaria de Finanças

João Pereira Xavier Neto
CRC/BA - 030.011/O



Município de Chorrochó - BA
RELATÓRIO RESUMIDO DA EXECUÇÃO ORÇAMENTÁRIA
DEMONSTRATIVO DO RESULTADO PRIMÁRIO
ORÇAMENTOS FISCAL E DA SEGURIDADE SOCIAL
JANEIRO A JUNHO 2017/BIMESTRE MAIO - JUNHO

RREO - ANEXO 6 (LRF, art 53, inciso III)

R\$ 1,00

RECEITAS PRIMÁRIAS	PREVISÃO ATUALIZADA	RECEITAS REALIZADAS	
		Até o Bimestre/ 2017	Até o Bimestre/ 2016
RECEITAS PRIMÁRIAS CORRENTES (I)	26.748.100,00	12.941.225,00	12.270.795,13
Receita Tributária	1.034.400,00	379.446,30	372.227,58
I.P.T.U.	13.500,00	7.269,09	6.499,49
I.S.S.	510.000,00	135.818,70	232.897,07
I.T.B.I.	5.000,00	2.000,00	120,00
I.R.R.F.	460.000,00	211.329,85	116.153,98
Outras Receitas Tributárias	45.900,00	23.028,68	16.557,04
Receita de Contribuição	0,00	0,00	0,00
Receitas Previdenciárias	0,00	0,00	0,00
Outras Contribuições	0,00	0,00	0,00
Receita Patrimonial Líquida	0,00	0,00	0,00
Receita Patrimonial	151.900,00	104.973,13	65.172,56
(-) Aplicações Financeiras	151.900,00	104.973,13	65.172,56
Transferências Correntes	25.601.600,00	12.488.539,27	11.876.364,91
F.P.M.	9.184.000,00	4.516.634,96	4.175.697,62
I.P.V.A	64.000,00	30.320,13	30.395,98
I.C.M.S.	2.800.000,00	1.306.870,39	1.234.022,79
Convênios	15.000,00	87.073,00	0,00
Outras Transferências Correntes	13.538.600,00	6.547.640,79	6.438.248,52
Demais Receitas Correntes	112.100,00	73.239,43	22.202,64
Dívida Ativa	15.200,00	64.439,32	1.212,85
Diversas Receitas Correntes	96.900,00	8.800,11	20.989,79
RECEITAS DE CAPITAL (II)	300.000,00	232.165,12	453.326,10
Operações de Crédito (III)	0,00	0,00	0,00
Amortização de Empréstimos (IV)	0,00	0,00	0,00
Alienação de Ativos (V)	0,00	0,00	0,00
Transferências de Capital	300.000,00	232.165,12	453.326,10
Convênios	0,00	146.875,00	121.875,00
Outras Transferências de Capital	300.000,00	85.290,12	331.451,10
Outras Receitas de Capital	0,00	0,00	0,00
RECEITAS PRIMÁRIAS DE CAPITAL (VI) = (II - III - IV - V)	300.000,00	232.165,12	453.326,10
RECEITA PRIMÁRIA TOTAL (VII) = (I + VI)	27.048.100,00	13.173.390,12	12.724.121,23

DESPESAS PRIMÁRIAS	DOTAÇÃO ATUALIZADA	DESPESAS EMPENHADAS		DESPESAS LIQUIDADAS	
		Até o Bimestre/ 2017	Até o Bimestre/ 2016	Até o Bimestre/ 2017	Até o Bimestre/ 2016
DESPESAS CORRENTES (VIII)	25.980.302,67	23.527.276,37	22.853.351,73	12.896.499,57	13.134.052,97
Pessoal e Encargos Sociais	15.405.475,00	14.923.709,60	12.713.135,65	8.941.850,77	7.261.466,53
Juros e Encargos da Dívida (IX)	5.400,00	0,00	0,00	0,00	0,00
Outras Despesas Correntes	10.569.427,67	8.603.566,77	10.140.216,08	3.954.648,80	5.872.586,44
DESPESAS PRIMÁRIAS CORRENTES (X) = (VIII - IX)	25.974.902,67	23.527.276,37	22.853.351,73	12.896.499,57	13.134.052,97
DESPESAS DE CAPITAL (XI)	1.654.201,60	984.147,25	1.000.849,59	298.094,66	434.948,26
Investimentos	1.344.201,60	674.147,25	872.549,59	103.337,35	434.948,26
Inversões Financeiras	0,00	0,00	0,00	0,00	0,00
Concessão de Empréstimos (XII)	0,00	0,00	0,00	0,00	0,00
Aquisição de título de Capital já Integralizado (XIII)	0,00	0,00	0,00	0,00	0,00
Demais Inversões Financeiras	0,00	0,00	0,00	0,00	0,00
Amortização da Dívida (XIV)	310.000,00	310.000,00	128.300,00	194.757,31	0,00
DESPESAS PRIMÁRIAS DE CAPITAL (XV) = (XI - XII - XIII - XIV)	1.344.201,60	674.147,25	872.549,59	103.337,35	434.948,26

CERTIFICAÇÃO DIGITAL: CZZXV2KEEDSX86WE/9BZDG

Esta edição encontra-se no site: www.chorrocho.ba.io.org.br em servidor certificado ICP-BRASIL



Município de Chorrochó - BA
RELATÓRIO RESUMIDO DA EXECUÇÃO ORÇAMENTÁRIA
DEMONSTRATIVO DO RESULTADO PRIMÁRIO
ORÇAMENTOS FISCAL E DA SEGURIDADE SOCIAL
JANEIRO A JUNHO 2017/BIMESTRE MAIO - JUNHO

DESPESAS PRIMÁRIAS	DOTAÇÃO ATUALIZADA	DESPESAS EMPENHADAS		DESPESAS LIQUIDADAS	
		Até o Bimestre/ 2017	Até o Bimestre/ 2016	Até o Bimestre/ 2017	Até o Bimestre/ 2016
RESERVA DE CONTINGÊNCIA (XVI)	280.000,00	-	-	-	-
DESPESA PRIMÁRIA TOTAL (XVIII) = (X + XV + XVI + XVII)	27.599.104,27	24.201.423,62	23.725.901,32	12.999.836,92	13.589.001,23
RESULTADO PRIMÁRIO (XIX) = (VII - XVIII)	-551.004,27	-11.028.033,50	-11.001.780,09	173.553,20	-844.880,00
SALDOS DE EXERCÍCIOS ANTERIORES	-	-	-	159.338,62	0,00
Superávit Financeiro	-	-	-	159.338,62	0,00
Reabertura de Créditos Adicionais	-	-	-	0,00	0,00
DISCRIMINAÇÃO DA META FISCAL				VALOR CORRENTE	
META DE RESULTADO PRIMÁRIO FIXADA NO ANEXO DE METAS FISCAIS DA LDO P/ O EXERCÍCIO DE REFERÊNCIA				0,00	

Chorrochó, 18/07/2017

Humberto Gomes Ramos
Prefeito Municipal

Ariçon Gomes de Souza Filho
Secretaria de Finanças

João Pereira Xavier Neto
CRC/BA - 030.011/O

CERTIFICAÇÃO DIGITAL: CZZXV2KEEDSX86WE/9BZDG

Esta edição encontra-se no site: www.chorrocho.ba.io.org.br em servidor certificado ICP-BRASIL



Município de Chorrochó - BA
RELATÓRIO RESUMIDO DA EXECUÇÃO ORÇAMENTÁRIA
DEMONSTRATIVO DOS RESTOS A PAGAR POR PODER E ÓRGÃO
ORÇAMENTOS FISCAL E DA SEGURIDADE SOCIAL
JANEIRO A JUNHO 2017/BIMESTRE MAIO - JUNHO

CREO - Anexo 7 (LRF, art. 53, inciso V)

R\$ 1,00

PODER/ÓRGÃO	RP PROCESSADOS E NÃO PROCESSADOS LIQUIDADOS EM EXERCÍCIOS ANTERIORES					RP NÃO PROCESSADOS						
	Inscritos		Pagos	Cancelados	Saldo (R\$)	Inscritos		Liquidados	Pagos	Cancelados	Saldo (R\$)	Saldo Total (R\$)
	Em Exercícios Anteriores	Em 31 de Dezembro de 2016				Em Exercícios Anteriores	Em 31 de Dezembro de 2016					
RESTOS A PAGAR (EXCETO INTRA-ORÇAMENTÁRIOS) (D)	351.857,23	308.487,27	658.043,27	-	120.901,68	600,00	-	-	-	-	600,00	101.101,68
EXECUTIVO	351.857,23	308.487,27	658.043,27	0,00	120.901,68	600,00	0,00	0,00	0,00	0,00	600,00	101.101,68
ADMINISTRAÇÃO DIRETA	351.857,23	308.487,27	658.043,27	0,00	120.901,68	600,00	0,00	0,00	0,00	0,00	600,00	101.101,68
GABINETE DA PREFEITA	3.890,00	0,00	0,00	0,00	3.890,00	0,00	0,00	0,00	0,00	0,00	0,00	3.890,00
SECRETARIA DE AGRICULTURA E MEIO AMBIENTE	8.235,00	0,00	0,00	0,00	8.235,00	0,00	0,00	0,00	0,00	0,00	0,00	8.235,00
SECRETARIA DE EDUCAÇÃO E CULTURA	274.854,08	58.754,81	308.110,01	0,00	23.628,98	0,00	0,00	0,00	0,00	0,00	0,00	23.628,98
SECRETARIA DE GOVERNO	3.890,00	0,00	0,00	0,00	3.890,00	0,00	0,00	0,00	0,00	0,00	0,00	3.890,00
SECRETARIA DE OBRAS E SERVIÇOS PÚBLICOS	3.890,00	64.920,23	64.920,23	0,00	3.890,00	0,00	0,00	0,00	0,00	0,00	0,00	3.890,00
SECRETARIA DO TRABALHO E AÇÃO SOCIAL	5.830,00	0,00	0,00	0,00	5.830,00	0,00	0,00	0,00	0,00	0,00	0,00	5.830,00
SECRETARIA MUNICIPAL DE ADMINISTRAÇÃO	14.477,93	4.000,00	4.000,00	0,00	14.477,93	0,00	0,00	0,00	0,00	0,00	0,00	14.477,93
SECRETARIA MUNICIPAL DE SAÚDE	36.940,02	181.013,03	181.013,03	0,00	36.940,02	0,00	0,00	0,00	0,00	0,00	0,00	36.940,02
RESTOS A PAGAR (INTRA-ORÇAMENTÁRIOS) (D)	-	-	-	-	-	-	-	-	-	-	-	-
	0,00	0,00	0,00	0,00	0,00	0,00	0,00	0,00	0,00	0,00	0,00	0,00
TOTAL (D) = (D + D)	351.857,23	308.487,27	658.043,27	0,00	120.901,68	600,00	0,00	0,00	0,00	0,00	600,00	101.101,68

FONTE:

Chorrochó, 18/07/2017

Humberto Gomes Ramos
Prefeito Municipal

Argem Gomes de Sousa Filho
Secretaria de Finanças

João Pereira Xavier Neto
CRC/BA - C33 81140



MUNICÍPIO DE CHORROCHO - BA
RELATÓRIO RESUMIDO DA EXECUÇÃO ORÇAMENTÁRIA
DEMONSTRATIVO DAS RECEITAS E DESPESAS COM MANUTENÇÃO E DESENVOLVIMENTO DO ENSINO - MDE
ORÇAMENTOS FISCAL E DA SEGURIDADE SOCIAL
JANEIRO A JUNHO 2017/BIMESTRE MAIO - JUNHO
PREO - ANEXO E (LDB, art. 72)

R\$ 1,00

RECEITAS DO ENSINO			
RECEITA RESULTANTE DE IMPOSTOS (depr. do art. 212 da Constituição)	PREVISÃO INICIAL	PREVISÃO ATUALIZADA (a)	RECEITAS REALIZADAS (b) Até o Bimestre % (c) = (b/a)*100
1- RECEITAS DE IMPOSTOS	998.000,00	998.000,00	360.082,92
1.1- Receita Resultante do imposto sobre a Propriedade Predial e Territorial Urbana - IPTU	21.000,00	21.000,00	10.934,37
1.1.1- IPTU	13.500,00	13.500,00	7.269,09
1.1.2- Multas, Juros de Mora, Dívida Ativa e Outros Encargos do IPTU	7.500,00	7.500,00	3.665,28
1.2- Receita Resultante do imposto sobre Transmissão Inter Vivos - ITBI	5.000,00	5.000,00	2.000,00
1.2.1- ITBI	5.000,00	5.000,00	2.000,00
1.2.1.1- ITBI	5.000,00	5.000,00	2.000,00
1.2.1.1.1- Multas, Juros de Mora, Dívida Ativa e Outros Encargos do ITBI	5.000,00	5.000,00	2.000,00
1.3- Receita Resultante do imposto sobre Serviços de Qualquer Natureza - ISS	510.000,00	510.000,00	135.818,70
1.3.1- ISS	510.000,00	510.000,00	135.818,70
1.3.1.1- ISS	510.000,00	510.000,00	135.818,70
1.3.1.1.1- Multas, Juros de Mora, Dívida Ativa e Outros Encargos do ISS	510.000,00	510.000,00	135.818,70
1.4- Receita Resultante do imposto de Renda Retido na Fonte - IRRF	460.000,00	460.000,00	211.329,65
1.4.1- IRRF	460.000,00	460.000,00	211.329,65
1.4.1.1- IRRF	460.000,00	460.000,00	211.329,65
1.4.1.1.1- Multas, Juros de Mora, Dívida Ativa e Outros Encargos do ISS	460.000,00	460.000,00	211.329,65
1.5- Receita Resultante do Imposto Territorial Rural - ITR (CF, art. 153, §4º, inciso III)	0,00	0,00	0,00
1.5.1- ITR	0,00	0,00	0,00
1.5.1.1- ITR	0,00	0,00	0,00
1.5.1.1.1- Multas, Juros de Mora, Dívida Ativa e Outros Encargos do ITR	0,00	0,00	0,00
2- RECEITA DE TRANSFERÊNCIAS CONSTITUCIONAIS E LEGAIS	15.122.500,00	15.122.500,00	7.339.739,19
2.1- Contribuição FPM	11.480.000,00	11.480.000,00	5.845.793,52
2.1.1- Parcela referente à CF, art. 159, I, alínea b	11.000.000,00	11.000.000,00	5.845.793,52
2.1.2- Parcela referente à CF, art. 159, I, alínea d	480.000,00	480.000,00	0,00
2.2- Contribuição ICMS	3.500.000,00	3.500.000,00	1.633.587,67
2.2.1- Parcela referente à CF, art. 159, I, alínea e	0,00	0,00	0,00
2.2.2- Parcela referente à CF, art. 159, I, alínea e	3.500.000,00	3.500.000,00	1.633.587,67
2.3- Contribuição PVA	80.000,00	80.000,00	37.899,82
2.3.1- Contribuição PVA	80.000,00	80.000,00	37.899,82
2.4- Contribuição ITR	4.500,00	4.500,00	535,46
2.5- Contribuição ITR	4.500,00	4.500,00	535,46
2.6- Contribuição ITR	43.000,00	43.000,00	15.441,98
2.7- Contribuição ITR	15.000,00	15.000,00	6.460,54
2.8- Contribuição ITR	15.000,00	15.000,00	6.460,54
3- TOTAL DA RECEITA DE IMPOSTOS (1 + 2)	18.118.500,00	18.118.500,00	7.699.822,11
4- RECEITA DA APLICAÇÃO FINANCEIRA DE OUTROS RECURSOS DE IMPOSTOS VINC. AO ENSINO	1.124.000,00	1.124.000,00	373.356,47
5- RECEITA DE TRANSFERÊNCIAS DO FUDE	390.000,00	390.000,00	182.906,40
5.1- Transferências do Saneamento	0,00	0,00	0,00
5.2- Transferências Diretas - PDDE	0,00	0,00	0,00
5.3- Transferências Diretas - PNAE	392.000,00	392.000,00	182.226,40
5.4- Transferências Diretas - PNAE	392.000,00	392.000,00	182.226,40
5.5- Outras Transferências do FUDE	0,00	0,00	0,00
5.6- Aplicação Financeira dos Recursos do FUDE	150.000,00	150.000,00	0,00
6- RECEITA DE TRANSFERÊNCIAS DE CONVÊNIO	63.000,00	63.000,00	28.264,75
6.1- Transferências de Convênios	63.000,00	63.000,00	28.264,75
6.2- Aplicação Financeira dos Recursos de Convênios	15.000,00	15.000,00	0,00
7- RECEITA DE OPERAÇÕES DE CRÉDITO	0,00	0,00	0,00
8- OUTRAS RECEITAS PARA FINANCIAMENTO DO ENSINO (4 + 5 + 6 + 7 + 8)	201.000,00	201.000,00	80.681,80
9- TOTAL DAS RECEITAS ADICIONAIS PARA FINANCIAMENTO DO ENSINO (4 + 5 + 6 + 7 + 8)	1.340.000,00	1.340.000,00	434.018,27
10- RECEITAS DESTINADAS AO FUNDEB	2.024.500,00	2.024.500,00	1.484.858,84
10.1- Contribuição FPM Destinada ao FUNDEB - (20% do 2.1.1)	2.296.000,00	2.296.000,00	1.129.158,56
10.2- Contribuição ICMS Destinada ao FUNDEB - (20% do 2.2)	700.000,00	700.000,00	328.717,49
10.3- ICMS-Desenvolvimento Destinada ao FUNDEB - (20% do 2.3)	3.000,00	3.000,00	1.298,08
10.4- Contribuição ITR (Proporção Destinada ao FUNDEB - (20% do 2.4)	8.600,00	8.600,00	0,00
10.5- Contribuição ITR em ITR Arrecadações Destinadas ao FUNDEB - (20% do 2.5)	900,00	900,00	107,05
10.6- Contribuição PVA Destinada ao FUNDEB - (20% do 2.6)	16.000,00	16.000,00	7.579,69
11- RECEITAS RECEBIDAS DO FUNDEB	8.911.000,00	8.911.000,00	4.360.447,94
11.1- Transferências de Recursos do FUNDEB	6.300.000,00	6.300.000,00	3.035.327,25
11.2- Contribuição do União ao FUNDEB	2.600.000,00	2.600.000,00	1.308.464,16
12- RESULTADO LÍQUIDO DAS TRANSFERÊNCIAS DO FUNDEB (11.1 + 10)	2.275.500,00	2.275.500,00	1.590.468,41
ACRÉSCIMO RESULTANTE DAS TRANSFERÊNCIAS DO FUNDEB	2.275.500,00	2.275.500,00	1.590.468,41

CERTIFICAÇÃO DIGITAL: CZZXV2KEEDSX86WE/9BZDG

Esta edição encontra-se no site: www.chorrocho.ba.io.org.br em servidor certificado ICP-BRASIL



MUNICÍPIO DE CHORROCHÓ - BA
RELATÓRIO RESUMIDO DA EXECUÇÃO ORÇAMENTÁRIA
DEMONSTRATIVO DAS RECEITAS E DESPESAS COM MANUTENÇÃO E DESENVOLVIMENTO DO ENSINO - MDE
ORÇAMENTOS FISCAL E DA SEGURIDADE SOCIAL
JANEIRO A JUNHO 2017/BIMESTRE MAIO - JUNHO

Continuação 2/3

DESPESAS DO FUNDEB	DOTAÇÃO INICIAL	DOTAÇÃO ATUALIZADA (d)	DESPESAS EMPENHADAS		DESPESAS LIQUIDADAS	
			Até o Bimestre (e)	% (f)=(e/d)x100	Até o Bimestre (g)	% (h)=(g/d)x100
13- PAGAMENTO DOS PROFISSIONAIS DO MAGISTERIO	5.406.600,00	5.406.600,00	5.373.500,00	99,39	3.883.099,43	71,82
13.1- Com Educação Infantil	2.600,00	2.600,00	0,00	0,00	0,00	0,00
13.2- Com Ensino Fundamental	5.403.800,00	5.403.800,00	5.373.500,00	99,44	3.883.099,43	71,80
14- OUTRAS DESPESAS	3.504.400,00	3.504.400,00	2.690.550,00	78,78	1.019.944,12	29,10
14.1- Com Educação Infantil	198.400,00	198.400,00	0,00	0,00	0,00	0,00
14.2- Com Ensino Fundamental	3.306.000,00	3.306.000,00	2.690.550,00	81,35	1.019.944,12	30,85
15- TOTAL DAS DESPESAS DO FUNDEB (13 + 14)	8.911.000,00	8.911.000,00	8.064.050,00	90,50	4.903.043,55	55,02
DEDUÇÕES PARA FINS DE LIMITE DO FUNDEB					VALOR	
16- RESTOS A PAGAR INSCRITOS NO EXERCÍCIO SEM DISPONIBILIDADE FINANCEIRA DE RECURSOS DO FUNDEB						
16.1 - FUNDEB 60%						
16.2 - FUNDEB 40%						
17- DESPESAS CUSTEADAS COM O SUPERÁVIT FINANCEIRO, DO EXERCÍCIO ANTERIOR, DO FUNDEB						
17.1 - FUNDEB 60%						
17.2 - FUNDEB 40%						
18- TOTAL DAS DEDUÇÕES CONSIDERADAS PARA FINS DE LIMITE DO FUNDEB (16 + 17)						
INDICADORES DO FUNDEB					VALOR	
19 - TOTAL DAS DESPESAS DO FUNDEB PARA FINS DE LIMITE (15 - 18)						
19.1 - Mínimo de 60% do FUNDEB na Remuneração do Magistério (13 - (16.1 + 17.1)) / ((11) + 100) %						
19.2 - Mínimo de 40% em Despesa com MDE, que não Remuneração do Magistério (14 - (16.2 + 17.2)) / ((11) + 100) %						
19.3 - Máximo de 5% não Aplicado no Exercício (100 - (19.1 + 19.2)) %						
CONTROLE DA UTILIZAÇÃO DE RECURSOS NO EXERCÍCIO SUBSEQUENTE					VALOR	
20 - RECURSOS RECEBIDOS DO FUNDEB EM 2016 QUE NÃO FORAM UTILIZADOS						
21 - DESPESAS CUSTEADAS COM O SALDO DO ITEM 20 ATÉ O 1º TRIMESTRE DE 2017 *						
MANUTENÇÃO E DESENVOLVIMENTO DO ENSINO - DESPESAS CUSTEADAS COM A RECEITA RESULTANTE DE IMPOSTOS E RECURSOS DO FUNDEB					VALOR	
DESPESAS COM AÇÕES TÍPICAS DE MDE	DOTAÇÃO INICIAL	DOTAÇÃO ATUALIZADA (d)	DESPESAS EMPENHADAS		DESPESAS LIQUIDADAS	
			Até o Bimestre (e)	% (f)=(e/d)x100	Até o Bimestre (g)	% (h)=(g/d)x100
22- EDUCAÇÃO INFANTIL	201.200,00	201.200,00	0,00	0,00	0,00	0,00
22.1- Creche	0,00	0,00	0,00	0,00	0,00	0,00
22.1.1- Despesas Custeadas com Recursos do FUNDEB	0,00	0,00	0,00	0,00	0,00	0,00
22.1.2- Despesas Custeadas com Outros Recursos de Impostos	0,00	0,00	0,00	0,00	0,00	0,00
22.2- Pré-escola	0,00	0,00	0,00	0,00	0,00	0,00
22.2.1- Despesas Custeadas com Recursos do FUNDEB	0,00	0,00	0,00	0,00	0,00	0,00
22.2.2- Despesas Custeadas com Outros Recursos de Impostos	0,00	0,00	0,00	0,00	0,00	0,00
23- ENSINO FUNDAMENTAL	8.710.000,00	8.709.900,00	8.064.050,00	92,58	4.903.043,55	56,29
23.1- Despesas Custeadas com Recursos do FUNDEB	8.709.800,00	8.709.800,00	8.064.050,00	92,59	4.903.043,55	56,29
23.2- Despesas Custeadas com Outros Recursos de Impostos	1.100,00	100,00	0,00	0,00	0,00	0,00
24- ENSINO MÉDIO	0,00	0,00	0,00	0,00	0,00	0,00
25- ENSINO SUPERIOR	0,00	0,00	0,00	0,00	0,00	0,00
26- ENSINO PROFISSIONAL NÃO INTEGRADO AO ENSINO REGULAR	0,00	0,00	0,00	0,00	0,00	0,00
27- OUTRAS	0,00	0,00	0,00	0,00	0,00	0,00
28- TOTAL DAS DESPESAS COM AÇÕES TÍPICAS DE MDE (22 + 23 + 24 + 25 + 26 + 27)	8.912.100,00	8.911.100,00	8.064.050,00	90,49	4.903.043,55	55,02
DEDUÇÕES CONSIDERADAS PARA FINS DE LIMITE CONSTITUCIONAL					VALOR	
29- RESULTADO LÍQUIDO DAS TRANSFERÊNCIAS DO FUNDEB = (12)						
30- DESPESAS CUSTEADAS COM A COMPLEMENTAÇÃO DO FUNDEB NO EXERCÍCIO						
31- RECEITA DE APLICAÇÃO FINANCEIRA DOS RECURSOS DO FUNDEB ATÉ O BIMESTRE = (49)						
32- DESPESAS CUSTEADAS COM O SUPERÁVIT FINANCEIRO, DO EXERCÍCIO ANTERIOR, DO FUNDEB						
33- DESPESAS CUSTEADAS COM O SUPERÁVIT FINANCEIRO, DO EXERCÍCIO ANTERIOR, DE OUTROS RECURSOS DE IMPOSTOS						
34- RESTOS A PAGAR INSCRITOS NO EXERCÍCIO SEM DISPONIBILIDADE FINANCEIRA DE RECURSOS DE IMPOSTOS VINCULADOS AO ENSINO *						
35- CANCELAMENTO, NO EXERCÍCIO, DE RESTOS A PAGAR INSCRITOS COM DISPONIBILIDADE FINANCEIRA DE RECURSOS DE IMPOSTOS VINCULADOS AO ENSINO = (45 j)						
36- TOTAL DAS DEDUÇÕES CONSIDERADAS PARA FINS DE LIMITE CONSTITUCIONAL (29 + 30 + 31 + 32 + 33 + 34 + 35)						
37- TOTAL DAS DESPESAS PARA FINS DE LIMITE ((22 + 23) - (36))						
38- PERCENTUAL DE APLICAÇÃO EM MDE SOBRE A RECEITA LÍQUIDA DE IMPOSTOS ((37) / (3) x 100) % - LIMITE CONSTITUCIONAL 25%						
OUTRAS INFORMAÇÕES PARA CONTROLE					VALOR	
OUTRAS DESPESAS CUSTEADAS COM RECEITAS ADICIONAIS PARA FINANCIAMENTO DO ENSINO	DOTAÇÃO INICIAL	DOTAÇÃO ATUALIZADA (d)	DESPESAS EMPENHADAS		DESPESAS LIQUIDADAS	
			Até o Bimestre (e)	% (f)=(e/d)x100	Até o Bimestre (g)	% (h)=(g/d)x100
39- DESPESAS CUSTEADAS COM A APLICAÇÃO FINANCEIRA DE OUTROS RECURSOS DE IMPOSTOS VINCULADOS AO ENSINO	0,00	0,00	0,00	0,00	0,00	0,00
40- DESPESAS CUSTEADAS COM A CONTRIBUIÇÃO SOCIAL DO SALÁRIO-EDUCAÇÃO	1.000,00	1.000,00	0,00	0,00	0,00	0,00
41- DESPESAS CUSTEADAS COM OPERAÇÕES DE CRÉDITO	0,00	0,00	0,00	0,00	0,00	0,00
42- DESPESAS CUSTEADAS COM OUTRAS RECEITAS PARA FINANCIAMENTO DO ENSINO	1.473.000,00	1.999.000,00	1.266.449,10	63,35	255.034,39	12,76
43 - TOTAL DAS OUTRAS DESPESAS CUSTEADAS COM RECEITAS ADICIONAIS PARA FINANCIAMENTO DO ENSINO (39 + 40 + 41 + 42)	1.474.000,00	2.000.000,00	1.266.449,10	63,32	255.034,39	12,75
44- TOTAL GERAL DAS DESPESAS COM MDE (28 + 43)	10.386.100,00	10.911.100,00	9.330.499,10	85,51	5.158.077,94	47,27
RESTOS A PAGAR INSCRITOS COM DISPONIBILIDADE FINANCEIRA DE RECURSOS DE IMPOSTOS VINCULADOS AO ENSINO			SALDO ATÉ O BIMESTRE		CANCELADO EM 2017 (j)	
45- RESTOS A PAGAR DE DESPESAS COM MDE			0,00		0,00	
45.1 - Executadas com Recursos de Impostos Vinculados ao Ensino			0,00		0,00	
45.2 - Executadas com Recursos do FUNDEB			0,00		0,00	

CERTIFICAÇÃO DIGITAL: CZZXV2KEEDSX86WE/9BZDG

Esta edição encontra-se no site: www.chorrocho.ba.io.org.br em servidor certificado ICP-BRASIL



MUNICÍPIO DE CHORROCHÓ - BA
RELATÓRIO RESUMIDO DA EXECUÇÃO ORÇAMENTÁRIA
DEMONSTRATIVO DAS RECEITAS E DESPESAS COM MANUTENÇÃO E DESENVOLVIMENTO DO ENSINO - MDE
ORÇAMENTOS FISCAL E DA SEGURIDADE SOCIAL
JANEIRO A JUNHO 2017/BIMESTRE MAIO - JUNHO

Continuação 3/3

CONTROLE DA DISPONIBILIDADE FINANCEIRA	FUNDEB	SALÁRIO EDUCAÇÃO
46- DISPONIBILIDADE FINANCEIRA EM 31 DE DEZEMBRO DE 2016	111.514,91	0,00
47- (+) INGRESSO DE RECURSOS ATÉ O BIMESTRE	4.363.791,41	0,00
48- (-) PAGAMENTOS EFETUADOS ATÉ O BIMESTRE	4.297.917,16	0,00
48.2 Restos a Pagar	4.297.917,16	0,00
48.1 Orçamento do Exercício	0,00	0,00
49- (+) RECEITA DE APLICAÇÃO FINANCEIRA DOS RECURSOS ATÉ O BIMESTRE	18.858,53	0,00
50- (=) DISPONIBILIDADE FINANCEIRA ATÉ O BIMESTRE	194.045,69	0,00
51- (+) Ajustes	0,00	0,00
51.1 Retenções	0,00	0,00
51.2 Conciliação bancária	0,00	0,00
52- (=) SALDO FINANCEIRO CONCILIADO	194.045,69	0,00

Chorrochó, 18/07/2017

Humberto Gomes Ramos
Prefeito Municipal

Ariçon Gomes do Souza Filho
Secretaria de Finanças

João Pereira Xavier Neto
CRC/BA - 030.011/O

FONTE:

¹ Limites mínimos anuais a serem cumpridos no encerramento do exercício.

² Art. 21, § 2º, Lei 11.494/2007: "Até 5% dos recursos recebidos à conta dos Fundos, inclusive relativos à complementação da União recebidos nos termos do §1º do art. 6º desta Lei, poderão ser utilizados no 1º trimestre do exercício imediatamente subsequente, mediante abertura de crédito adicional."

³ Caput do art. 212 da CF/1988

⁴ Os valores referentes à parcela dos Restos a Pagar inscritos sem disponibilidade financeira vinculada à educação deverão ser informados somente no RREO do último bimestre do exercício

⁵ Limites mínimos anuais a serem cumpridos no encerramento do exercício, no âmbito de atuação prioritária, conforme LDB, art. 11, V.

⁶ Nos cinco primeiros bimestres do exercício o acompanhamento poderá ser feito com base na despesa empenhada ou na despesa liquidada. No último bimestre do exercício, o valor deverá corresponder ao total da despesa empenhada.

⁷ Essa coluna poderá ser apresentada somente no último bimestre.



Município de Chorrochó - BA
RELATÓRIO RESUMIDO DA EXECUÇÃO ORÇAMENTÁRIA
DEMONSTRATIVO DAS RECEITAS E DESPESAS COM AÇÕES E SERVIÇOS PÚBLICOS DE SAÚDE
ORÇAMENTOS FISCAL E DA SEGURIDADE SOCIAL
JANEIRO A JUNHO 2017/BIMESTRE MAIO - JUNHO

RREO - ANEXO 12 (LC 141/2012, art. 35)

R\$ 1,00

RECEITAS PARA APURAÇÃO DA APLICAÇÃO EM AÇÕES E SERVIÇOS PÚBLICOS DE SAÚDE	PREVISÃO INICIAL	PREVISÃO ATUALIZADA (e)	RECEITAS REALIZADAS			
			Até o Bimestre (b)	% (b/a)*100		
RECEITA DE IMPOSTOS LÍQUIDA (I)	997.000,00	997.000,00	360.082,82	36,12		
Imposto Predial e Territorial Urbano - IPTU	13.500,00	13.500,00	7.269,09	53,65		
Imposto sobre Transmissão de Bens Imóveis - ITBI	5.000,00	5.000,00	2.000,00	40,00		
Imposto sobre Serviços de Qualquer Natureza - ISS	510.000,00	510.000,00	135.616,70	26,63		
Imposto de Renda Retido na Fonte - IRRF	460.000,00	460.000,00	211.329,85	45,94		
Multas, Juros de Mora e Outros Encargos dos Impostos	2.500,00	2.500,00	687,76	27,51		
Divida Ativa dos Impostos	6.000,00	6.000,00	2.977,52	49,63		
RECEITA DE TRANSFERÊNCIAS CONSTITUCIONAIS E LEGAIS (II)	14.642.500,00	14.642.500,00	7.339.739,19	50,13		
Cota-Parte FPM	11.000.000,00	11.000.000,00	5.045.793,52	51,33		
Cota-Parte ITR	4.500,00	4.500,00	535,46	11,90		
Cota-Parte IPVA	80.000,00	80.000,00	37.899,82	47,37		
Cota-Parte ICMS	3.500.000,00	3.500.000,00	1.633.587,87	46,67		
Cota-Parte IPI-Exportação	43.000,00	43.000,00	15.441,83	35,91		
Compensações Financeiras Provenientes de Impostos e Transferências Constitucionais	15.000,00	15.000,00	6.480,54	43,20		
Desoneração ICMS (LC 87/96)	15.000,00	15.000,00	6.480,54	43,20		
TOTAL DAS RECEITAS PARA APURAÇÃO DA APLICAÇÃO EM AÇÕES E SERVIÇOS PÚBLICOS DE SAÚDE (II) = I + II	15.639.500,00	15.639.500,00	7.699.822,11	49,23		
RECEITAS ADICIONAIS PARA FINANCIAMENTO DA SAÚDE	PREVISÃO INICIAL	PREVISÃO ATUALIZADA (c)	RECEITAS REALIZADAS			
			Até o Bimestre (d)	% (d/c)*100		
TRANSFERÊNCIA DE RECURSOS DO SISTEMA ÚNICO DE SAÚDE-SUS	2.966.900,00	2.966.900,00	1.800.405,68	60,88		
Provenientes da União	2.966.900,00	2.966.900,00	1.775.332,59	59,84		
Provenientes dos Estados	0,00	0,00	25.073,09			
RECEITAS DE OPERAÇÕES DE CRÉDITO VINCULADAS À SAÚDE	0,00	0,00	0,00	0,00		
OUTRAS RECEITAS PARA FINANCIAMENTO DA SAÚDE	2.900,00	2.900,00	6.140,20	211,73		
TOTAL RECEITAS ADICIONAIS PARA FINANCIAMENTO DA SAÚDE	2.969.800,00	2.969.800,00	1.806.545,88	60,83		
DESPESAS COM SAÚDE (Por Grupo de Natureza da Despesa)	DOTAÇÃO INICIAL	DOTAÇÃO ATUALIZADA (e)	DESPESAS EMPENHADAS		DESPESAS LIQUIDADAS	
			Até o Bimestre (f)	% (f/e)*100	Até o Bimestre (g)	% (g/e)*100
DESPESAS CORRENTES	5.754.812,00	5.731.512,00	5.379.946,72	93,87	2.791.387,03	48,70
Pessoal e Encargos Sociais	3.846.375,00	3.735.275,00	3.632.780,00	99,89	2.124.267,30	56,57
Outras Despesas Correntes	1.908.537,00	1.996.237,00	1.687.186,72	84,52	667.119,73	33,42
DESPESAS DE CAPITAL	115.188,00	168.536,00	82.567,25	48,99	32.650,00	19,37
Investimentos	115.188,00	168.536,00	82.567,25	48,99	32.650,00	19,37

Continua 1/3



Município de Chorrochó - BA
RELATÓRIO RESUMIDO DA EXECUÇÃO ORÇAMENTÁRIA
DEMONSTRATIVO DAS RECEITAS E DESPESAS COM AÇÕES E SERVIÇOS PÚBLICOS DE SAÚDE
ORÇAMENTOS FISCAL E DA SEGURIDADE SOCIAL
JANEIRO A JUNHO 2017/BIMESTRE MAIO - JUNHO

Continuação 2/3

DESPESAS COM SAÚDE (Por Grupo da Natureza da Despesa)	DOTAÇÃO INICIAL	DOTAÇÃO ATUALIZADA (e)	DESPESAS EMPENHADAS		DESPESAS LIQUIDADAS		
			Até o Bimestre (f)	% (f/e)*100	Até o Bimestre (g)	% (g/e)*100	
DESPESAS DE CAPITAL	115.188,00	168.638,00	82.567,25	48,99	32.650,00	19,37	
Investimentos	115.188,00	168.638,00	82.567,25	48,99	32.650,00	19,37	
TOTAL DAS DESPESAS COM SAÚDE (IV)	5.870.100,00	5.900.050,00	5.462.513,97	92,58	2.824.037,03	47,88	
DESPESAS COM SAÚDE NÃO COMPUTADAS PARA FINS DE APLICAÇÃO DO PERCENTUAL MÍNIMO	DOTAÇÃO INICIAL	DOTAÇÃO ATUALIZADA	DESPESAS EMPENHADAS		DESPESAS LIQUIDADAS		
			Até o Bimestre (h)	% (h/v)*100	Até o Bimestre (i)	% (i/v)*100	
DESPESAS COM INATIVOS E PENSIONISTAS	0,00	0,00	0,00	0,00	0,00	0,00	
DESPESA COM ASSISTÊNCIA À SAÚDE QUE NÃO ATENDE AO PRINCÍPIO DE ACESSO UNIVERSAL	0,00	0,00	0,00	0,00	0,00	0,00	
DESPESAS CUSTEADAS COM OUTROS RECURSOS	2.966.900,00	2.916.900,00	2.510.832,84	45,96	1.117.147,65	39,56	
Recursos de Transferências do Sistema Único de Saúde - SUS	2.966.900,00	2.916.900,00	2.510.832,84	45,96	1.117.147,65	39,56	
Recursos de Operações de Crédito	0,00	0,00	0,00	0,00	0,00	0,00	
Outros Recursos	0,00	0,00	0,00	0,00	0,00	0,00	
OUTRAS AÇÕES E SERVIÇOS NÃO COMPUTADOS	0,00	0,00	0,00	0,00	0,00	0,00	
RESTOS A PAGAR NÃO PROCESSADOS INSCRITOS INDEVIDAMENTE NO EXERCÍCIO SEM DISPONIBILIDADE FINANCEIRA*	-	-	0,00	0,00	-	-	
DESPESAS CUSTEADAS COM DISPONIBILIDADE DE CAIXA VINCULADA AOS RESTOS A PAGAR CANCELADOS*	0,00	0,00	0,00	0,00	0,00	0,00	
DESPESAS CUSTEADAS COM RECURSOS VINCULADOS À PARCELA DO PERCENTUAL MÍNIMO QUE	0,00	0,00	0,00	0,00	0,00	0,00	
TOTAL DAS DESPESAS COM SAÚDE NÃO COMPUTADAS (V)	2.966.900,00	2.916.900,00	2.510.832,84	45,96	1.117.147,65	39,56	
TOTAL DAS DESPESAS COM AÇÕES E SERVIÇOS PÚBLICOS DE SAÚDE (VI) = (IV + V)	2.903.200,00	2.983.150,00	2.951.651,13	54,04	1.706.889,37	60,44	
PERCENTUAL DE APLICAÇÃO EM AÇÕES E SERVIÇOS PÚBLICOS DE SAÚDE SOBRE A RECEITA DE IMPOSTOS LÍQUIDA E TRANSFERÊNCIAS CONSTITUCIONAIS E LEGAIS							22,17
(VII) = (VI / (IIb x 100)) - LIMITE CONSTITUCIONAL 15% ***							
VALOR REFERENTE À DIFERENÇA ENTRE O VALOR EXECUTADO E O LIMITE MÍNIMO CONSTITUCIONAL (VIII) = (Ib x (IIb)/100) *							551.016,05

Continua 2/3

CERTIFICAÇÃO DIGITAL: CZZXV2KEEDSX86WE/9BZDG

Esta edição encontra-se no site: www.chorrocho.ba.io.org.br em servidor certificado ICP-BRASIL



Município de Chorrochó - BA
RELATÓRIO RESUMIDO DA EXECUÇÃO ORÇAMENTÁRIA
DEMONSTRATIVO DAS RECEITAS E DESPESAS COM AÇÕES E SERVIÇOS PÚBLICOS DE SAÚDE
ORÇAMENTOS FISCAL E DA SEGURIDADE SOCIAL
JANEIRO A JUNHO 2017/BIMESTRE MAIO - JUNHO

Continuação 3/3

EXECUÇÃO DE RESTOS A PAGAR NÃO PROCESSADOS INSCRITOS COM DISPONIBILIDADE DE CADA	INSCRITOS	CANCELADOS/ PRESCRITOS	PAGOS	A PAGAR	PARCELA CONSIDERADA NO LIMITE
	0,00	0,00	0,00	0,00	0,00
TOTAL	0,00	0,00	0,00	0,00	0,00

CONTROLE DOS RESTOS A PAGAR CANCELADOS OU PRESCRITOS PARA FINS DE APLICAÇÃO DA DISPONIBILIDADE DE CADA CONFORME ARTIGO 24, §1º E 2º	RESTOS A PAGAR CANCELADOS OU PRESCRITOS		
	SALDO INICIAL	DESPESAS CUSTEADAS NO EXERCÍCIO DE REFERÊNCIA (j)	SALDO FINAL(NÃO APLICADO)
	0,00	0,00	0,00
TOTAL (VII)	0,00	0,00	0,00

CONTROLE DO VALOR REFERENTE AO PERCENTUAL MÍNIMO NÃO CUMPRIDO EM EXERCÍCIOS ANTERIORES PARA FINS DE APLICAÇÃO DOS RECURSOS VINCULADOS CONFORME ARTIGOS 25 E 26	LIMITE NÃO CUMPRIDO		
	SALDO INICIAL	DESPESAS CUSTEADAS NO EXERCÍCIO DE REFERÊNCIA (k)	SALDO FINAL(NÃO APLICADO)
TOTAL (VIII)			

DESPESAS COM SAÚDE (Por Subfunção)	DOTAÇÃO INICIAL	DOTAÇÃO ATUALIZADA	DESPESAS EMPENHADAS		DESPESAS LIQUIDADAS	
			Até Bimestre (l)	% (l/Total l)*100	Até Bimestre (m)	% (m/Total m)*100
Atenção Básica	3.351.700,00	3.223.100,00	2.926.704,64	53,56	1.205.354,10	42,66
Assistência Hospitalar e Ambulatorial	1.320.300,00	1.460.413,66	1.424.793,36	26,03	646.093,27	33,52
Vigilância Sanitária	149.600,00	164.000,00	80.782,00	1,48	30.781,70	1,09
Outras Subfunções	1.032.600,00	1.051.936,32	1.030.233,97	15,86	641.176,90	22,70
TOTAL	5.870.100,00	5.900.050,00	5.462.513,97	100,00	2.824.637,63	100,00

FONTE:

- * Essa linha apresentará valor somente no Relatório Resumido da Execução Orçamentária do último bimestre do exercício.
- † O valor apresentado na intercessão com a coluna "l" ou com a coluna "m" (último bimestre) deverá ser o mesmo apresentado no "total l".
- ‡ O valor apresentado na intercessão com a coluna "l" ou com a coluna "m" (último bimestre) deverá ser o mesmo apresentado no "total k".
- § Limite anual mínimo a ser cumprido no encerramento do exercício. Deverá ser informado o limite estabelecido na Lei Orgânica do Município quando o percentual nela estabelecido for superior ao fixado na LC nº 141/2012.
- ¶ Durante o exercício esse valor servirá para o monitoramento previsto no art. 23 da LC 141/2012.
- ‡ No último bimestre, será utilizada a fórmula [(l/m)*100] - (15 a 100)/100

Chorrochó, 18/07/2017

Humberto Gomes Ramos
Prefeito Municipal

Ariçon Gomes de Souza Filho
Secretaria do Finanças

Jolô Pereira Xavier Neto
CRC/BA - 030.011/O



Município de Chorrochó - BA
RELATÓRIO RESUMIDO DA EXECUÇÃO ORÇAMENTÁRIA
DEMONSTRATIVO DAS PARCERIAS PÚBLICO-PRIVADAS
ORÇAMENTOS FISCAL E DA SEGURIDADE SOCIAL
JANEIRO A JUNHO 2017/BIMESTRE MAIO - JUNHO

RREO - Anexo 13 (Lei nº 11.079, de 30.12.2004, arts. 22, 25 e 28)

R\$ 1,00

ESPECIFICAÇÃO	SALDO TOTAL EM 31 DE DEZEMBRO DO EXERCÍCIO ANTERIOR (a)	REGISTROS EFETUADOS EM 2017		SALDO TOTAL (c) = (a + b)
		No Bimestre	Até o Bimestre(b)	

NADA A DECLARAR

DESPEAS DE PPP	EXERCÍCIO ANTERIOR	EXERCÍCIO CORRENTE	2018	2019	2020	2021	2022	2023	2024	2025	2026
----------------	--------------------	--------------------	------	------	------	------	------	------	------	------	------

NADA A DECLARAR

FONTE:

Chorrochó, 18/07/2017

Humberto Gomes Ramos
Prefeito Municipal

Ariçon Gomes de Souza Filho
Secretaria de Finanças

João Pereira Xavier Neto
CRC/BA - 030.011/O

CERTIFICAÇÃO DIGITAL: CZZXV2KEEDSX86WE/9BZDG

Esta edição encontra-se no site: www.chorrocho.ba.io.org.br em servidor certificado ICP-BRASIL



Município de Chorrochó - BA
DEMONSTRATIVO SIMPLIFICADO DO RELATÓRIO RESUMIDO DA EXECUÇÃO ORÇAMENTÁRIA
ORÇAMENTOS FISCAL E DA SEGURIDADE SOCIAL
JANEIRO A JUNHO 2017/BIMESTRE MAIO - JUNHO

LRF, Art. 48 - Anexo 14

R\$ 1,00

BALANÇO ORÇAMENTÁRIO		Até o Bimestre		
RECEITAS				
Previsão Inicial				27.200.000,00
Previsão Atualizada				27.200.000,00
Receitas Realizadas				13.278.576,69
Déficit Orçamentário				0,00
Saldos de Exercícios Anteriores (Utilizados para Créditos Adicionais)				159.338,62
DESPESAS				
Dotação Inicial				27.200.000,00
Créditos Adicionais				714.504,27
Dotação Atualizada				27.914.504,27
Despesas Empenhadas				24.511.423,62
Despesas Liquidadas				13.194.594,23
Despesas pagas				11.773.206,22
Superavit Orçamentário				83.982,46
DESPESAS POR FUNÇÃO / SUBFUNÇÃO		Até o Bimestre		
Despesas Empenhadas		24.511.423,62		
Despesas Liquidadas		13.194.594,23		
RECEITA CORRENTE LÍQUIDA - RCL		Até o Bimestre		
Receita Corrente Líquida		28.224.992,22		
RECEITAS / DESPESAS DOS REGIMES DE PREVIDÊNCIA		Até o Bimestre		
Regime Geral de Previdência Social				
Receitas Previdenciárias Realizadas (I)		0,00		
Despesas Previdenciárias Liquidadas (II)		0,00		
Resultado Previdenciário (III) = (I - II)		0,00		
Regime Próprio de Previdência dos Servidores				
Receitas Previdenciárias Realizadas (IV)		0,00		
Despesas Previdenciárias Liquidadas (V)		0,00		
Resultado Previdenciário (VI) = (IV - V)		0,00		
RESULTADOS NOMINAL E PRIMÁRIO		Meta Fixada no Anexo de Metas Fiscais da LDO (a)	Resultado Apurado até o Bimestre (b)	% em Relação à Meta (b/a)
Resultado Nominal		0,00	-1.892.091,22	0,00
Resultado Primário		0,00	173.553,20	0,00
RESTOS A PAGAR POR PODER E MINISTÉRIO PÚBLICO	Inscrição	Cancelamento até o Bimestre	Pagamento até o Bimestre	Saldo a Pagar
RESTOS A PAGAR NÃO-PROCESSADOS EXECUTIVO	600,00	0,00	0,00	600,00
RESTOS A PAGAR PROCESSADOS EXECUTIVO	658.545,15	0,00	558.043,27	100.501,88
TOTAL:	659.145,15	0,00	558.043,27	101.101,88
DESPESAS COM MANUTENÇÃO E DESENVOLVIMENTO DO ENSINO		Valor apurado até o Bimestre	Limites Constitucionais Anuais	
			% Mínimo a Aplicar no Exercício	% Aplicado até o Bimestre
Mínimo Anual de 25% das Receitas de Impostos na Manutenção e Desenvolvimento do Ensino		2.193.260,87	25%	28,48
Mínimo Anual de 60% do FUNDEB na Remuneração do Magistério com Educação Infantil e Ensino Fundamental		4.903.043,55	60%	88,65

Continua 1/2

CERTIFICAÇÃO DIGITAL: CZZXV2KEEDSX86WE/9BZDG

Esta edição encontra-se no site: www.chorrocho.ba.io.org.br em servidor certificado ICP-BRASIL



Município de Chorrochó - BA
DEMONSTRATIVO SIMPLIFICADO DO RELATÓRIO RESUMIDO DA EXECUÇÃO ORÇAMENTÁRIA
ORÇAMENTOS FISCAL E DA SEGURIDADE SOCIAL
JANEIRO A JUNHO 2017/BIMESTRE MAIO - JUNHO

Continuação 2/2

LRF, Art. 48 - Anexo 14

R\$ 1,00

RECEITAS DE OPERAÇÕES DE CRÉDITO E DESPESAS DE CAPITAL		Valor apurado até o Bimestre	Saldo não Realizado	
Receitas de Operações de Crédito		0,00		
Despesa de Capital Líquida		298.094,66	1.356.106,94	
PROJEÇÃO ATUARIAL DOS REGIMES DE PREVIDÊNCIA	2017	2025	2035	2050
Regime Próprio de Previdência Social dos Servidores				
Receitas Previdenciárias (IV)	0,00	0,00	0,00	0,00
Despesas Previdenciárias (V)	0,00	0,00	0,00	0,00
Resultado Previdenciário VI = (IV - V)	0,00	0,00	0,00	0,00
RECEITA DA ALIENAÇÃO DE ATIVOS E APLICAÇÃO DOS RECURSOS		Valor apurado até o Bimestre	Saldo a Realizar	
Receita de Capital Resultante da Alienação de Ativos		0,00	0,00	
Aplicação dos Recursos da Alienação de Ativos		0,00	0,00	
DESPESAS COM AÇÕES E SERVIÇOS PÚBLICOS DE SAÚDE	Valor apurado até o Bimestre	Limite Constitucional Anual		
		% Mínimo a Aplicar no Exercício	% Aplicado até o Bimestre	
Despesas com Ações e Serviços Públicos de Saúde executadas com recursos de impostos	1.706.889,37	15,00	22,17	
DESPESAS DE CARÁTER CONTINUADO DERIVADAS DE PPP		Valor apurado no exercício corrente		
Total das despesas/RCL (%)		0,00		

FONTE:

Nota: Durante o exercício, somente as despesas liquidadas são consideradas executadas. No encerramento do exercício, as despesas não liquidadas inscritas em restos a pagar não processados são também consideradas executadas. Dessa forma, para maior transparência, as despesas executadas estão segregadas em:

- . a) Despesas liquidadas, consideradas aquelas em que houve a entrega do material ou serviço, nos termos do art. 63 da Lei 4.320/64;
- . b) Despesas empenhadas mas não liquidadas, inscritas em Restos a Pagar não processados, consideradas liquidadas no encerramento do exercício, por força do art.35, inciso II da Lei 4.320/64.

Chorrochó, 17/07/2017

Humberto Gomes Ramos
Prefeito Municipal

Ariçon Gomes de Souza Filho
Secretário de Finanças

João Pereira Xavier Neto
CRC/BA - 030.011/O

CERTIFICAÇÃO DIGITAL: CZZXV2KEEDSX86WE/9BZDG

Esta edição encontra-se no site: www.chorrocho.ba.io.org.br em servidor certificado ICP-BRASIL



ESTADO DA BAHIA
PREFEITURA MUNICIPAL DE CHORROCHO

Relação das Despesas com Sentenças Judiciais - 3º Bimestre

Data: 18/07/2017
Período de 01/06/2017 até 30/06/2017

Data	Valor	U.O.	Projeto/Ativ.	Elemento	Empenho	Liquidação	Fornecedor
------	-------	------	---------------	----------	---------	------------	------------

NÃO HOUVE PAGAMENTOS NO PERÍODO

Total Geral: 0,00
Número de Processos: 0

Humberto Gomes Ramos
Prefeito Municipal

Ariçon Gomes de Souza Filho
Secretário de Finanças

João Pereira Xavier Neto
CRC/BA - 030.011/O